

COMMUNAUTÉ D'AGGLOMÉRATION



BUDGET PRIMITIF

2016

Conseil Communautaire du 11/04/2016

pages		Jointes*	Sans objet
	I. Informations d'ordre générales		
4	A - Informations statistiques, fiscales et financières		
5	B - Modalités de vote du budget		
	II. Présentation générale du budget		
9	A1 - Vue d'ensemble - Sections		
10	A2 - Vue d'ensemble - Section de fonctionnement - Chapitres		
11	A3 - Vue d'ensemble - Section d'investissement - Chapitres		
12	B1 - Balance générale du budget - Dépenses		
13	B2 - Balance générale du budget - Recettes		
	III. Vote du budget		
16	A1 - Section de fonctionnement - Détail des dépenses - Articles		
22	A2 - Section de fonctionnement - Détail des recettes - Articles		
28	B1 - Section d'investissement - Détail des dépenses		
32	B2 - Section d'investissement - Détail des recettes		
	B3 - Opérations d'équipement - Détail des chapitres et articles		
	IV. Annexes		
	A - Eléments du bilan		
40	A1 - Présentation croisée par fonction (1)	X	
	A1.1 - Présentation croisée par fonction - Détail fonctionnement	X	
	A1.2 - Présentation croisée par fonction - Détail investissement	X	
	A2.1 - Etat de la dette - Détail des crédits de trésorerie		X
64	A2.2 - Etat de la dette - Répartition par nature de dette	X	
	A2.3 - Etat de la dette - Répartition des emprunts par structure de taux		X
72	A2.4 - Etat de la dette - Typologie de la répartition de l'encours	X	
	A2.5 - Etat de la dette - Détail des opérations de couverture		X
	A2.6 - Etat de la dette - Remboursement anticipé d'un emprunt avec refinancement		X
	A2.7 - Etat de la dette - Emprunts renégociés au cours de l'année N		X
	A2.8 - Etat de la dette - Dette pour financer l'emprunt d'un autre organisme		X
	A2.9 - Etat de la dette - Autres dettes		X
75	A3 - Méthodes utilisées pour les amortissements	X	
	A4 - Etat des provisions		X
	A5 - Etalement des provisions		X
76	A6.1 - Equilibre des opérations financières - Dépenses	X	
77	A6.2 - Equilibre des opérations financières - Recettes	X	
	A7.1.1 - Etats des dépenses et recettes des services d'eau et d'assainissement - Fonct. (2)		X
	A7.1.2 - Etats des dépenses et recettes des services d'eau et d'assainissement - Invest. (2)		X
78	A7.2.1 - Etats de la répartition de la TEOM - Fonct. (3)	X	
79	A7.2.2 - Etats de la répartition de la TEOM - Invest. (3)	X	
	A8 - Etat des charges transférées		X
	A9 - Détail des opérations pour le compte de tiers		X
	B - Engagements hors bilan		
80	B1.1 - Etat des emprunts garantis par la commune ou l'établissement (4)	X	
83	B1.2 - Calcul du ratio d'endettement	X	
84	B1.3 - Etat des contrats de crédit-bail	X	
84	B1.4 - Etat des contrats de partenariat public-privé	X	
84	B1.5 - Etat des autres engagements donnés	X	
84	B1.6 - Etat des engagements reçus	X	
85	B1.7 - Subventions versées dans le cadre du vote du budget (5)	X	
	B2.1 - Etat des autorisations de programme, et des crédits de paiement afférents		X
	B2.2 - Etat des autorisations d'engagement et des crédits de paiement afférents		X
	B3 - Emploi des recettes grevées d'une affectation spéciale		X
	C - Autres éléments d'informations		
88	C1 - Etat du personnel	X	
92	C2 - Liste des organismes dans lesquels a été pris un engagement financier (4)	X	
93	C3.1 - Liste des organismes de regroupement auxquels adhère la commune ou l'établissement	X	
93	C3.2 - Liste des organismes des établissements publics créés	X	
93	C3.3 - Liste des services individualisés dans un budget annexe	X	
93	C3.4 - Liste des services assujettis à la TVA et non érigés en budget annexe	X	
	D - Décision en matière des taux de contributions directes - Arrêté et signatures		
95	D1 - Décisions en matière de taux de contributions directes	X	
97	D2 - Arrêté et signatures	X	

(1) Cette présentation est obligatoire pour les communes de 3 500 habitants et plus (art. L. 2312-3 du CGCT), les groupements comprenant au moins une commune de 3 500 habitants et plus (art. R. 5211-14 du CGCT) et leurs établissements publics. Elle n'a cependant pas à être produite par les services et activité unique érigés en établissement public ou budget annexe. Les autres communes et établissements peuvent les présenter de manière facultative.

(2) Cet état ne peut être produit que par les communes dont la population est inférieure à 500 habitants et qui gèrent les services de distribution de l'eau potable et d'assainissement sous forme de régie simple sans budget annexe (art. L. 2221-11 du CGCT).

(3) Cet état est obligatoirement produit par les communes et groupements de communes de 10 000 habitants et plus ayant institué la TEOM et assurant au moins la collecte des déchets ménagers (art. L. 2313-1 du CGCT).

(4) Ces états ne sont obligatoires que pour les communes de 3 500 habitants et plus (art. L. 2313-1 du CGCT), les groupements comprenant au moins une commune de 3 500 habitants et plus (art. L. 5211-36 du CGCT, art. L. 5711-1 CGCT) et leurs établissements publics.

(5) Si la commune ou l'établissement décide d'attribuer des subventions dans le cadre du budget dans les conditions décrites à l'article L. 2311-7 du CGCT.

I – INFORMATIONS GENERALES



9 1 1 1 4	LE VAL D'YERRES VAL DE SEINE COMMUNAUTE D'AGGLOMERA	BUDGET 2016
-------------------	---	----------------

I - INFORMATIONS GENERALES	I
INFORMATIONS STATISTIQUES, FISCALES ET FINANCIERES	A

Informations statistiques	Valeurs
Population totale (colonne h du recensement INSEE)	174 372
Nombre de résidences secondaires (article R 2313-1 <i>in fine</i>)	505
Nom de l'EPCI à fiscalité propre auquel la commune adhère:	

	Potentiel fiscal et financier (1)		Valeurs par hab. (population DGF) : 174 957	Moyennes nationales du potentiel financier par habitants de la strate
	*Fiscal	Financier		
3 taxes				
Taxe professionnelle				
4 taxes	33 228 766	42 918 853	362,76	450,55

Informations financières - ratios (2)		Valeurs	Moyennes nationales source DGCL (3) 2010
1	Dépenses réelles de fonctionnement/ population	454,68	538
2	Produit des impositions directes/ population	389,79	329
3	Recettes réelles de fonctionnement/ population	476,24	624
4	Dépenses d'équipement brut/ population	85,48	117
5	Encours de dette/ population	326,40	325
6	DGF/ population	65,05	151
7	Dépenses de personnel/ dépenses réelles de fonctionnement (2)	0,209	0,177
8	Coefficient de mobilisation du potentiel fiscal (2)	1,399	1,122
8 bis	Coefficient de mobilisation du potentiel fiscal élargi (2) (4)		
9	Dépenses de fonct. et remb. dette en capital/ recettes réelles de fonct. (2)	16,173	0,903
10	Dépenses d'équipement brut/ recettes réelles de fonctionnement (2)	0,18	0,188
11	Encours de dette/ recettes réelles de fonctionnement (2)	0,69	0,521

Dans l'ensemble des tableaux, les cases grisées ne doivent pas être remplies.

(1) Il s'agit du potentiel fiscal et du potentiel financier définis à l'article L 2334-4 du code général des collectivités territoriales qui figurent sur la fiche de répartition de la DGF de l'exercice N-1 établie sur la base des informations N-2 (transmise par les services préfectoraux).

(2) Les ratios 1 à 6 sont obligatoires pour les communes de 3500 habitants et plus et leurs établissements publics administratifs ainsi que pour les EPCI dotés d'une fiscalité propre comprenant au moins une commune de 3500 habitants et plus.

Les ratios 7 à 11 sont obligatoires pour les communes de 10000 habitants et plus et leurs établissements publics administratifs ainsi que pour les EPCI dotés d'une fiscalité propre comprenant au moins une commune de 10000 habitants et plus (cf articles L-2313-1, L2313-2, R2313-1, R2313-2 et R5211-15 du CGCT).

Pour les caisses des écoles, les EPCI non dotés d'une fiscalité propre et les syndicats mixtes associant exclusivement des communes et des EPCI, il conviendra d'appliquer les ratios prévus respectivement par les articles R2313-7, R5211-15 et R5711-3 du CGCT.

(3) Il convient d'indiquer les moyennes de la catégorie de l'organisme en cause (commune, communauté urbaine, communauté d'agglomération...) et les sources d'où sont tirées les informations (statistiques de la direction générale des collectivités locales ou de la direction générale de la comptabilité publique). Il s'agit des moyennes de la dernière année connue.

(4) le CMPP élargi est applicable aux communes appartenant à un EPCI à fiscalité propre.

INFORMATIONS GENERALES	I
MODALITES DE VOTE DU BUDGET	B

POUR MEMOIRE (1)

- I - L'assemblée délibérante a voté le présent budget:
- au niveau du chapitre pour la section de fonctionnement;
 - au niveau chapitre pour la section d'investissement.
 - avec-ou sans les chapitres "opérations d'équipement" de l'état III B 3 (3);
 - avec-ou sans vote formel sur chacun des chapitres (3).

La liste des articles spécialisés sur lesquels l'ordonnateur ne peut procéder à des virements d'article à article est la suivante:
NEANT.....

II - En l'absence de mention au paragraphe I ci-dessus, le budget est réputé voté par chapitre, et, en section d'investissement, sans chapitre de dépense "opération d'équipement".

- III - Les provisions sont (3):
- semi budgétaires (pas d'inscription en recettes de la section d'investissement)
 - budgétaires (délibération n° du).

IV - La comparaison avec le budget précédent (cf.colonne "pour mémoire") s'effectue par rapport à la colonne du budget - primitif ou cumulé - de l'exercice précédent.

Si le présent budget est un budget supplémentaire, reporter le budget primitif et le cumul des décisions budgétaires du budget en cours.

- V - Le budget a été voté (3):
- sans reprise des résultats de l'exercice N-1;
 - avec reprise anticipée des résultats de l'exercice N-1;
 - avec reprise des résultats de l'exercice N-1 après le vote du compte administratif N-1.

(1) Rappeler les modalités relatives au vote du budget

(2) A compléter par "du chapitre" ou "de l'article".

(3) Rayer la mention inutile.

PRESENTATION
GENERALE DU
BUDGET PRIMITIF



II - PRESENTATION GENERALE DU BUDGET	II
VUE D'ENSEMBLE	A1

FONCTIONNEMENT		FONCTIONNEMENT	
		Dépenses	Recettes
VOTE	CREDITS DE FONCTIONNEMENT VOTES AU TITRE DU PRESENT BUDGET	84 658 274.00	83 095 893.01
+		+	+
REPORTS	RESTES A REALISER (R.A.R) DE L'EXERCICE PRECEDENT		
	002 RESULTAT DE DE FONCTIONNEMENT REPORTE		1 562 380.99
=		=	=
TOTAL DE LA SECTION DE FONCTIONNEMENT (R.A.R + Résultat + Crédits votés)		84 658 274.00	84 658 274.00
INVESTISSEMENT		INVESTISSEMENT	
		Dépenses	Recettes
VOTE	CREDITS D'INVESTISSEMENT VOTES AU TITRE DU PRESENT BUDGET (y compris le compte 1068)	18 385 230.13	18 390 802.78
+		+	+
REPORTS	RESTES A REALISER (R.A.R) DE L'EXERCICE PRECEDENT	3 637 473.59	308 438.00
	001 SOLDE D'EXECUTION DE LA SECTION D'INVESTISSEMENT REPORTE	3 180 347.28	6 503 810.22
=		=	=
TOTAL DE LA SECTION D'INVESTISSEMENT (R.A.R + Résultat + Crédits votés)		25 203 051.00	25 203 051.00
TOTAL			
TOTAL DU BUDGET		109 861 325.00	109 861 325.00

II - PRESENTATION GENERALE DU BUDGET	II
SECTION DE FONCTIONNEMENT - CHAPITRES	A2

DEPENSES DE FONCTIONNEMENT

Chap.	Libellé	Budget précédent	Restes à réaliser N-1	Propositions nouvelles	VOTE	TOTAL (=RAR+Vote)
011	CHARGES A CARACTERE GENERAL	19 090 004.15		17 976 053.02	17 976 053.02	17 976 053.02
012	CHARGES DE PERSONNEL ET FRAIS ASSIMILES	16 459 865.05		16 570 215.05	16 570 215.05	16 570 215.05
014	ATTENUATIONS DE PRODUITS	26 531 602.43		26 455 134.43	26 455 134.43	26 455 134.43
65	AUTRES CHARGES DE GESTION COURANTE	15 688 401.00		15 792 917.00	15 792 917.00	15 792 917.00
Total des dépenses de gestion courante		77 769 872.63		76 794 319.50	76 794 319.50	76 794 319.50
66	CHARGES FINANCIERES	2 069 873.08		1 839 000.00	1 839 000.00	1 839 000.00
67	CHARGES EXCEPTIONNELLES	648 000.00		650 460.00	650 460.00	650 460.00
68	DOTATIONS AUX AMORTISSEMENTS ET AUX PROVISIONS					
022	DEPENSES IMPREVUES	18 879.00				
Total des dépenses réelles de fonctionnement		80 506 624.71		79 283 779.50	79 283 779.50	79 283 779.50
023	VIREMENT A LA SECTION D'INVESTISSEMENT	3 268 783.29		3 994 250.00	3 994 250.00	3 994 250.00
042	OPERATIONS D'ORDRE DE TRANSFERT ENTRE SECTIONS	1 229 100.00		1 380 244.50	1 380 244.50	1 380 244.50
Total des dépenses d'ordre de fonctionnement		4 497 883.29		5 374 494.50	5 374 494.50	5 374 494.50
TOTAL		85 004 508.00		84 658 274.00	84 658 274.00	84 658 274.00

+

D 002 SOLDE D'EXECUTION NEGATIF REPORTE OU ANTICIPE	
---	--

=

TOTAL DES DEPENSES DE FONCTIONNEMENT CUMULEES (Total+Résultat)	84 658 274.00
---	----------------------

RECETTES DE FONCTIONNEMENT

Chap.	Libellé	Budget précédent	Restes à réaliser N-1	Propositions nouvelles	VOTE	TOTAL (=RAR+Vote)
011	CHARGES A CARACTERE GENERAL					
013	ATTENUATIONS DE CHARGES	100 000.00		100 000.01	100 000.01	100 000.01
70	PRODUITS DE SERVICES, DU DOMAINE & VENTES DIVERSES	2 077 107.00		1 940 832.00	1 940 832.00	1 940 832.00
73	IMPOTS ET TAXES	67 147 506.00		68 072 821.00	68 072 821.00	68 072 821.00
74	DOTATIONS, SUBVENTIONS ET PARTICIPATIONS	14 610 582.00		12 929 885.00	12 929 885.00	12 929 885.00
75	AUTRES PRODUITS DE GESTION COURANTE	3 000.00				
Total des recettes de gestion courante		83 938 195.00		83 043 538.01	83 043 538.01	83 043 538.01
76	PRODUITS FINANCIERS					
77	PRODUITS EXCEPTIONNELS					
78	REPRISES SUR AMORTISSEMENTS ET PROVISIONS					
Total des recettes réelles de fonctionnement		83 938 195.00		83 043 538.01	83 043 538.01	83 043 538.01
042	OPERATIONS D'ORDRE DE TRANSFERT ENTRE SECTIONS	66 313.00		52 355.00	52 355.00	52 355.00
Total des recettes d'ordre de fonctionnement		66 313.00		52 355.00	52 355.00	52 355.00
TOTAL		84 004 508.00		83 095 893.01	83 095 893.01	83 095 893.01

+

R 002 SOLDE D'EXECUTION POSITIF REPORTE OU ANTICIPE	1 562 380.99
---	--------------

=

TOTAL DES RECETTES DE FONCTIONNEMENT CUMULEES (Total+Résultat)	84 658 274.00
---	----------------------

Pour information : AUTOFINANCEMENT PREVISIONNEL DEGAGE AU PROFIT DE LA SECTION D'INVESTISSEMENT	5 322 139.50
---	--------------

II - PRESENTATION GENERALE DU BUDGET	II
SECTION D'INVESTISSEMENT - CHAPITRES	A3

DEPENSES D'INVESTISSEMENT

Chap.	Libellé	Budget précédent	Restes à réaliser N-1	Propositions nouvelles	VOTE	TOTAL (=RAR+Vote)
20	IMMOBILISATIONS INCORPORELLES	222 500.00	141 369.07	50 000.00	50 000.00	191 369.07
204	SUBVENTIONS D'EQUIPEMENT VERSEES	1 020 000.00	798 528.58	4 405 934.13	4 405 934.13	5 204 462.71
21	IMMOBILISATIONS CORPORELLES	3 321 046.00	2 472 682.15	4 387 808.00	4 387 808.00	6 860 490.15
23	IMMOBILISATIONS EN COURS	780 000.00	160 541.63	1 908 893.00	1 908 893.00	2 069 434.63
	Total des opérations d'équipement	1 500 000.00		2 678 000.00	2 678 000.00	2 678 000.00
	Total des dépenses d'équipement	6 843 546.00	3 573 121.43	13 430 635.13	13 430 635.13	17 003 756.56
13	SUBVENTIONS D'INVESTISSEMENT RECUES		62 395.35			62 395.35
16	EMPRUNTS ET DETTES ASSIMILES	4 758 000.00	524.42	4 902 240.00	4 902 240.00	4 902 764.42
27	AUTRES IMMOBILISATIONS FINANCIERES					
020	DEPENSES IMPREVUES	2 362.48				
	Total des dépenses financières	4 760 362.48	62 919.77	4 902 240.00	4 902 240.00	4 965 159.77
45x1	Total des opérations pour compte de tiers					
	Total des dépenses réelles d'investissement	11 603 908.48	3 636 041.20	18 332 875.13	18 332 875.13	21 968 916.33
040	OPERATIONS D'ORDRE DE TRANSFERT ENTRE SECTIONS	66 313.00		52 355.00	52 355.00	52 355.00
041	OPERATIONS PATRIMONIALES		1 432.39			1 432.39
	Total des dépenses d'ordre d'investissement	66 313.00	1 432.39	52 355.00	52 355.00	53 787.39
	TOTAL	11 670 221.48	3 637 473.59	18 385 230.13	18 385 230.13	22 022 703.72

D 001 SOLDE D'EXECUTION NEGATIF REPORTE OU ANTICIPE	3 180 347.28
---	--------------

TOTAL DES DEPENSES D'INVESTISSEMENT CUMULEES (Total+Résultat)	25 203 051.00
---	---------------

RECETTES D'INVESTISSEMENT

Chap.	Libellé	Budget précédent	Restes à réaliser N-1	Propositions nouvelles	VOTE	TOTAL (=RAR+Vote)
023	VIREMENT A LA SECTION D'INVESTISSEMENT					
13	SUBVENTIONS D'INVESTISSEMENT RECUES (hors 138)			2 212 997.00	2 212 997.00	2 212 997.00
16	EMPRUNTS ET DETTES ASSIMILES (hors 165)	5 958 000.00		2 938 772.51	2 938 772.51	2 938 772.51
20	IMMOBILISATIONS INCORPORELLES					
21	IMMOBILISATIONS CORPORELLES					
23	IMMOBILISATIONS EN COURS					
28	AMORTISSEMENTS DES IMMOBILISATIONS					
41	CLIENTS & COMPTES RATTACHES					
	Total des recettes d'équipement	5 958 000.00		5 151 769.51	5 151 769.51	5 151 769.51
10	DOTATIONS, FONDS DIVERS ET RESERVES	1 212 338.19	308 438.00	1 910 651.00	1 910 651.00	2 219 089.00
1068	Excédents de fonct. capitalisés			5 953 887.77	5 953 887.77	5 953 887.77
165	Dépôts et cautionnements reçus	2 000.00				
27	AUTRES IMMOBILISATIONS FINANCIERES					
024	PRODUITS DES CESSIONS D'IMMOBILISATIONS					
	Total des recettes financières	1 214 338.19	308 438.00	7 864 538.77	7 864 538.77	8 172 976.77
45x2	Total des opérations pour compte de tiers					
	Total des recettes réelles d'investissement	7 172 338.19	308 438.00	13 016 308.28	13 016 308.28	13 324 746.28
021	VIREMENT DE LA SECTION DE FONCTIONNEMENT	3 268 783.29		3 994 250.00	3 994 250.00	3 994 250.00
040	OPERATIONS D'ORDRE DE TRANSFERT ENTRE SECTIONS	1 229 100.00		1 380 244.50	1 380 244.50	1 380 244.50
041	OPERATIONS PATRIMONIALES					
	Total des recettes d'ordre d'investissement	4 497 883.29		5 374 494.50	5 374 494.50	5 374 494.50
	TOTAL	11 670 221.48	308 438.00	18 390 802.78	18 390 802.78	18 699 240.78

R 001 SOLDE D'EXECUTION POSITIF REPORTE OU ANTICIPE	6 503 810.22
---	--------------

TOTAL DES RECETTES D'INVESTISSEMENT CUMULEES (Total+Résultat)	25 203 051.00
---	---------------

Pour information : AUTOFINANCEMENT PREVISIONNEL DEGAGE PAR LA SECTION DE FONCTIONNEMENT	5 322 139.50
---	--------------

II - PRESENTATION GENERALE DU BUDGET	II
BALANCE GENERALE DU BUDGET	B1

1 - DEPENSES (du présent budget + Restes à réaliser)

	FONCTIONNEMENT	Opérations Réelles	Opérations d'ordre	TOTAL
011	CHARGES A CARACTERE GENERAL	17 976 053.02		17 976 053.02
012	CHARGES DE PERSONNEL ET FRAIS ASSIMILES	16 570 215.05		16 570 215.05
014	ATTENUATIONS DE PRODUITS	26 455 134.43		26 455 134.43
65	AUTRES CHARGES DE GESTION COURANTE	15 792 917.00		15 792 917.00
66	CHARGES FINANCIERES	1 839 000.00		1 839 000.00
67	CHARGES EXCEPTIONNELLES	650 460.00		650 460.00
68	Dotations aux amortissements et provisions		1 380 244.50	1 380 244.50
022	DEPENSES IMPREVUES			
023	VIREMENT A LA SECTION D'INVESTISSEMENT		3 994 250.00	3 994 250.00
	Dépenses de fonctionnement - Total	79 283 779.50	5 374 494.50	84 658 274.00

+

D 002 RESULTAT REPORTE OU ANTICIPE	
---	--

=

TOTAL DES DEPENSES DE FONCTIONNEMENT CUMULEES	84 658 274.00
--	----------------------

	INVESTISSEMENT	Opérations Réelles	Opérations d'ordre	TOTAL
020	DEPENSES IMPREVUES			
13	SUBVENTIONS D'INVESTISSEMENT RECUES	62 395.35	52 355.00	114 750.35
16	EMPRUNTS ET DETTES ASSIMILES	4 902 764.42		4 902 764.42
	Total des opérations d'équipement	2 678 000.00		2 678 000.00
20	IMMOBILISATIONS INCORPORELLES (hors opérations)	191 369.07		191 369.07
204	SUBVENTIONS D'EQUIPEMENT VERSEES (hors opérations)	5 204 462.71		5 204 462.71
21	IMMOBILISATIONS CORPORELLES (hors opérations)	6 518 575.79	343 346.75	6 861 922.54
23	IMMOBILISATIONS EN COURS (hors opérations)	2 069 434.63		2 069 434.63
27	AUTRES IMMOBILISATIONS FINANCIERES			
45x-1	Total des opérations pour compte de tiers			
020	DEPENSES IMPREVUES			
	Dépenses d'investissement - Total	21 627 001.97	395 701.75	22 022 703.72

+

D 001 RESULTAT REPORTE OU ANTICIPE	3 180 347.28
---	---------------------

=

TOTAL DES DEPENSES D'INVESTISSEMENT CUMULEES	25 203 051.00
---	----------------------

II - PRESENTATION GENERALE DU BUDGET	II
BALANCE GENERALE DU BUDGET	B2

2 - RECETTES (du présent budget + Restes à réaliser)

	FONCTIONNEMENT	Opérations Réelles	Opérations d'ordre	TOTAL
011	CHARGES A CARACTERE GENERAL			
013	ATTENUATIONS DE CHARGES	100 000.01		100 000.01
70	PRODUITS DE SERVICES, DU DOMAINE & VENTES DIVERSES	1 940 832.00		1 940 832.00
73	IMPOTS ET TAXES	68 072 821.00		68 072 821.00
74	DOTATIONS, SUBVENTIONS ET PARTICIPATIONS	12 929 885.00		12 929 885.00
75	AUTRES PRODUITS DE GESTION COURANTE			
76	PRODUITS FINANCIERS			
77	PRODUITS EXCEPTIONNELS		52 355.00	52 355.00
78	REPRISES SUR AMORTISSEMENTS ET PROVISIONS			
	Recettes de fonctionnement - Total	83 043 538.01	52 355.00	83 095 893.01

R 002 RESULTAT REPORTE OU ANTICIPE

1 562 380.99

=

TOTAL DES RECETTES DE FONCTIONNEMENT CUMULEES

84 658 274.00

	INVESTISSEMENT	Opérations Réelles	Opérations d'ordre	TOTAL
023	VIREMENT A LA SECTION D'INVESTISSEMENT			
10	DOTATIONS, FONDS DIVERS ET RESERVES	2 219 089.00		2 219 089.00
13	SUBVENTIONS D'INVESTISSEMENT RECUES	2 212 997.00		2 212 997.00
16	EMPRUNTS ET DETTES ASSIMILES	2 938 772.51		2 938 772.51
19	DIFFERENCES SUR REALISATION D'IMMOBILISATIONS			
20	IMMOBILISATIONS INCORPORELLES			
21	IMMOBILISATIONS CORPORELLES			
23	IMMOBILISATIONS EN COURS			
27	AUTRES IMMOBILISATIONS FINANCIERES			
28	AMORTISSEMENTS DES IMMOBILISATIONS		1 380 244.50	1 380 244.50
41	CLIENTS & COMPTES RATTACHES			
45x-2	Total des opérations pour compte de tiers			
021	VIREMENT DE LA SECTION DE FONCTIONNEMENT		3 994 250.00	3 994 250.00
024	PRODUITS DES CESSIONS D'IMMOBILISATIONS			
	Recettes d'investissement - Total	7 370 858.51	5 374 494.50	12 745 353.01

+

R 001 RESULTAT REPORTE OU ANTICIPE

6 503 810.22

+

AFFECTATION AU COMPTE 1068

5 953 887.77

=

TOTAL DES RECETTES D'INVESTISSEMENT CUMULEES

25 203 051.00


CLASSIFICATION AUTHORITY AND EXTENSION INFORMATION
CLASSIFIED UNDER E.O. 13526

EXEMPTION FROM AUTOMATIC DOWNGRADING AND DECLASSIFICATION

DATE	CLASSIFICATION	EXEMPTION	REASON
01/01/2001	TOP SECRET	FOUO	1.5(a)(1) - Information is exempt from automatic downgrading and declassification because it is information that is exempt from automatic downgrading and declassification under E.O. 13526, paragraph 1.5(a)(1).
01/01/2001	TOP SECRET	FOUO	1.5(a)(1) - Information is exempt from automatic downgrading and declassification because it is information that is exempt from automatic downgrading and declassification under E.O. 13526, paragraph 1.5(a)(1).
01/01/2001	TOP SECRET	FOUO	1.5(a)(1) - Information is exempt from automatic downgrading and declassification because it is information that is exempt from automatic downgrading and declassification under E.O. 13526, paragraph 1.5(a)(1).
01/01/2001	TOP SECRET	FOUO	1.5(a)(1) - Information is exempt from automatic downgrading and declassification because it is information that is exempt from automatic downgrading and declassification under E.O. 13526, paragraph 1.5(a)(1).

TOP SECRET
FOUO
TOP SECRET
FOUO
TOP SECRET
FOUO

FONCTIONNEMENT



SECTION DE FONCTIONNEMENT

III - VOTE DU BUDGET	III
SECTION DE FONCTIONNEMENT - DETAIL DES DEPENSES	A1

Chap/Art.	Libellé	Budget précédent	Propositions nouvelles	VOTE
011	CHARGES A CARACTERE GENERAL	19 090 004,15	17 976 053,02	17 976 053,02
- 60 -	ACHATS ET VARIATIONS DES STOCKS	2 082 340,40	1 893 196,05	1 893 196,05
6042	ACHATS D'ETUDES, PRESTATIONS DE SERVICES ACHATS PREST. DE SERVICES (AUT. QUE TERR. AMENAG.)	188 270,00	187 945,00	187 945,00
	ACHATS NON STOCKES DE MATIERES & FOURNITURES			
	FOURNITURES NON STOCKABLES			
60611	EAU ET ASSAINISSEMENT	312 930,00	294 580,00	294 580,00
60612	ENERGIE - ELECTRICITE	818 566,00	735 306,00	735 306,00
60613	CHAUFFAGE URBAIN	317 100,00	235 444,00	235 444,00
	FOURNITURES NON STOCKEES			
60621	COMBUSTIBLES	8 000,00	8 000,00	8 000,00
60622	CARBURANTS	39 200,00	35 200,00	35 200,00
60623	ALIMENTATION	24 620,00	20 710,00	20 710,00
60624	PRODUITS DE TRAITEMENT	13 000,00	11 000,00	11 000,00
60628	AUTRES FOURNITURES NON STOCKEES	550,00	550,00	550,00
	FOURNITURES D'ENTRETIEN ET DE PETIT EQUIPEMENT			
60631	FOURNITURES D'ENTRETIEN	27 653,00	26 196,65	26 196,65
60632	FOURNITURES DE PETIT EQUIPEMENT	92 979,40	86 646,40	86 646,40
60636	VETEMENTS DE TRAVAIL	6 000,00	7 350,00	7 350,00
	FOURNITURES ADMINISTRATIVES			
6064	LIVRES, DISQUES, CASSETTES (BIBLIO., MEDIATHEQUE)	28 380,00	28 350,00	28 350,00
6065		164 650,00	166 890,00	166 890,00
6068	AUTRES MATIERES ET FOURNITURES	40 442,00	49 028,00	49 028,00
	ACHATS DE MARCHANDISES			
6078	AUTRES MARCHANDISES			
- 61 -	SERVICES EXTERIEURS	15 667 733,75	14 753 212,76	14 753 212,76
611	CONTRATS DE PRESTATIONS DE SERVICES	13 251 337,07	12 284 672,86	12 284 672,86
	LOCATIONS			
6132	LOCATIONS IMMOBILIERES	287 780,00	298 005,00	298 005,00
6135	LOCATIONS MOBILIERES	204 657,58	168 015,94	168 015,94
614	CHARGES LOCATIVES ET DE COPROPRIETE	82 900,00	83 777,56	83 777,56
	ENTRETIEN ET REPARATIONS			
	ENTRETIEN ET REPARATIONS SUR BIENS IMMOBILIERS			
61521	TERRAINS	23 000,00	43 400,00	43 400,00
61522	BATIMENTS			
615221	ENTRETIEN REPARATION BATIMENTS PUBLICS	325 388,00	337 286,00	337 286,00
615228	ENTRETIEN REPARATION AUTRES BATIMENTS		2 900,00	2 900,00
61523	VOIES ET RESEAUX			
61524	BOIS ET FORETS	2 200,00	2 200,00	2 200,00
	ENTRETIEN ET REPARATIONS SUR BIENS MOBILIERS			
61551	MATERIEL ROULANT	24 500,00	23 500,00	23 500,00
61558	AUTRES BIENS MOBILIERS	134 621,00	116 021,00	116 021,00
6156	MAINTENANCE	705 077,10	751 654,90	751 654,90
616	PRIMES D'ASSURANCE	160 000,00		
6161	PRIME D'ASSURANCE MULTIRISQUE		104 107,00	104 107,00
6162	ASSURANCE OBLIGATOIRE DOMMAGE CONSTRUCTION			
6168	AUTRES PRIMES D'ASSURANCE			
617	ETUDES ET RECHERCHES	63 000,00	121 726,00	121 726,00

III - VOTE DU BUDGET	III
SECTION DE FONCTIONNEMENT - DETAIL DES DEPENSES	A1

Chap./Art.	Libellé	Budget précédent	Propositions nouvelles	VOTE
	DIVERS			
6182	DOCUMENTATION GENERALE ET TECHNIQUE	82 763.00	72 475.50	72 475.50
6184	VERSEMENTS A DES ORGANISMES DE FORMATION	68 000.00	63 000.00	63 000.00
6185	FRAIS DE COLLOQUES ET SEMINAIRES	3 800.00		
6188	AUTRES FRAIS DIVERS	248 712.00	280 471.00	280 471.00
- 62 -	AUTRES SERVICES EXTERIEURS	1 288 630.00	1 284 948.21	1 284 948.21
	PERSONNEL EXTERIEUR AU SERVICE AUTRE PERSONNEL EXTERIEUR			
6218				
	REMUNERATIONS D'INTERMEDIAIRES ET HONORAIRES INDEMNITES AU COMPTABLE ET AUX REGISSEURS	15 000.00	14 000.00	14 000.00
6225	HONORAIRES	228 151.00	269 980.00	269 980.00
6226				
6227	FRAIS D'ACTES ET DE CONTENTIEUX			
6228	DIVERS	25 383.00	25 383.00	25 383.00
	PUBLICITE, PUBLICATIONS, RELATIONS PUBLIQUES			
6231	ANNONCES ET INSERTIONS	36 400.00	42 810.00	42 810.00
6232	FETES ET CEREMONIES	14 750.00	17 200.00	17 200.00
6236	CATALOGUES ET IMPRIMES	6 150.00	5 890.00	5 890.00
6237	PUBLICATIONS	101 930.00	119 500.00	119 500.00
6238	DIVERS	59 710.00	16 703.92	16 703.92
	TRANSPORTS DE BIENS ET TRANSPORTS COLLECTIFS			
6241	TRANSPORTS DE BIENS	10 700.00	8 800.00	8 800.00
6247	TRANSPORTS COLLECTIFS	7 290.00	5 000.00	5 000.00
6248	DIVERS			
	DEPLACEMENTS, MISSIONS ET RECEPTIONS			
6251	VOYAGES ET DEPLACEMENTS	38 000.00	36 100.00	36 100.00
6255	FRAIS DE DEMENAGEMENT			
6256	MISSIONS -	1 181.00	1 211.00	1 211.00
6257	RECEPTIONS	44 610.00	46 750.00	46 750.00
	FRAIS POSTAUX ET FRAIS DE TELECOMMUNICATIONS			
6261	FRAIS D'AFFRANCHISSEMENT	48 150.00	43 650.00	43 650.00
6262	FRAIS DE TELECOMMUNICATIONS	135 030.00	130 406.00	130 406.00
627	SERVICES BANCAIRES ET ASSIMILES	5 000.00	5 000.00	5 000.00
	DIVERS			
6281	CONCOURS DIVERS (COTISATIONS ...)	123 420.00	132 916.00	132 916.00
6282	FRAIS DE GARDIENNIAGE (EGLISES, FORETS ET BOIS)			
6283	FRAIS DE NETTOYAGE DES LOCAUX	137 775.00	121 638.29	121 638.29
	REMBOURSEMENTS DE FRAIS AUX COMMUNES MEMBRES DU GFP A D'AUTRES ORGANISMES	244 500.00	206 500.00 25 000.00	206 500.00 25 000.00
62875				
62878				
6288	AUTRES SERVICES EXTERIEURS	5 500.00	5 510.00	5 510.00
- 63 -	IMPOTS, TAXES ET VERSEMENTS ASSIMILES	51 300.00	44 696.00	44 696.00
	AUTRES IMPOTS, TAXES ET VERS. ASSIMILES (ADM IMP.)			
	IMPOTS DIRECTS TAXES FONCIERES	27 000.00	21 296.00	21 296.00
63512				
6355	TAXES ET IMPOTS SUR LES VEHICULES	400.00	400.00	400.00
6358	AUTRES DROITS			
637	AUTRES IMPOTS, TAXES ET VERS. ASSIMILES (AUTRES)	23 900.00	23 000.00	23 000.00
012	CHARGES DE PERSONNEL ET FRAIS ASSIMILES	16 499 865.05	16 570 215.05	16 570 215.05
- 62 -	AUTRES SERVICES EXTERIEURS	77 855.62	122 651.00	122 651.00

III - VOTE DU BUDGET	III
SECTION DE FONCTIONNEMENT - DETAIL DES DEPENSES	A1

Chap./Art.	Libellé	Budget précédent	Propositions nouvelles	VOTE
6217	PERSONNEL EXTERIEUR AU SERVICE		50 000.00	50 000.00
6218	PERSONNEL AFFECTE PAR LA COMMUNE MEMBRE DU GFP AUTRE PERSONNEL EXTERIEUR	77 835.62	72 651.00	72 651.00
- 53 -	IMPOTS, TAXES ET VERSEMENTS ASSIMILES	345 322.38	248 689.76	248 689.76
6331	IMPOTS, TAXES ET VERS. SUR REMUN. (AUTRES ORGANIS.			
6332	VERSEMENT DE TRANSPORT	143 752.14	89 250.38	89 250.38
6336	COTISATIONS VERSEES AU F.N.A.L.	21 466.88	446.88	446.88
6338	COTISATIONS CENTRE NATIONAL ET DE GESTION AUTRES IMPOTS, TAXES ET VERS. SUR REMUNERATIONS	164 102.72	84 974.12	84 974.12
		16 000.64	74 018.38	74 018.38
- 64 -	CHARGES DE PERSONNEL	16 036 687.05	16 198 874.29	16 198 874.29
	REMUNERATIONS DU PERSONNEL			
64111	PERSONNEL TITULAIRE			
64112	REMUNERATION PRINCIPALE	6 518 384.10	10 412 521.72	10 412 521.72
64118	NBI, SUPPLEMENT FAMILIAL ET INDEMNITE DE RESIDENCE AUTRES INDEMNITES	352 129.32	177 869.08	177 869.08
		1 346 378.40	757 442.82	757 442.82
64131	PERSONNEL NON TITULAIRE			
64138	REMUNERATIONS NON TITULAIRES AUTRES INDEMNITES	2 937 792.18	1 842 068.98	1 842 068.98
64162	EMPLOIS D'INSERTION			
64168	EMPLOIS D'AVENIR AUTRES EMPLOIS D'INSERTION	169 738.08	164 045.86	164 045.86
6417	REMUNERATIONS DES APPRENTIS	29 651.16	10 508.86	10 508.86
6451	CHARGES DE SECURITE SOCIALE ET DE PREVOYANCE			
6453	COTISATIONS A L'U.R.S.S.A.F.	2 021 223.44	1 142 390.58	1 142 390.58
6454	COTISATIONS AUX CAISSES DE RETRAITES	1 991 467.14	1 074 475.89	1 074 475.89
6455	COTISATIONS AUX A.S.S.E.D.I.C.	149 857.94	150 860.72	150 860.72
6456	COTISATIONS POUR ASSURANCE DU PERSONNEL	344 909.88	384 329.46	384 329.46
6458	VERSEMENT AU F.N.C. DU SUPPLEMENT FAMILIAL COTISATIONS AUX AUTRES ORGANISMES SOCIAUX	27 204.00	29 000.00	29 000.00
		90 430.41	33 261.32	33 261.32
6471	AUTRES CHARGES SOCIALES PRESTATIONS VERSEES POUR LE COMPTE DU F.N.A.L.			
64731	ALLOCATIONS DE CHOMAGE VERSEES DIRECTEMENT	43 860.00		
6475	MEDECINE DU TRAVAIL, PHARMACIE	12 601.00	20 099.00	20 099.00
6488	AUTRES CHARGES DE PERSONNEL AUTRES CHARGES	2 060.00		
014	ATTENUATIONS DE PRODUITS	26 531 602.43	26 455 134.43	26 455 134.43
- 73 -	IMPOTS ET TAXES	26 531 602.43	26 455 134.43	26 455 134.43
739111	REVERSEMENTS ET RESTITUTIONS SUR IMPOTS ET TAXES VERSEMENTS ET RESTITUTIONS SUR IMPOTS LOCAUX ATTRIBUTION DE COMPENSATION			
73921	PRELEVEMENTS POUR REVERSEMENTS DE FISCALITE	6 830 177.43	7 008 709.43	7 008 709.43
73923	ATTRIBUTIONS DE COMPENSATION	19 446 425.00	19 446 425.00	19 446 425.00
73925	REVERSEMENTS SUR FNGIR FONDS DE PEREQUAT. DES RESSOURCES COMM. ET INTERCO	255 000.00		
73961	ATTRIBUTION DE COMPENSATION			

III - VOTE DU BUDGET	III
SECTION DE FONCTIONNEMENT - DETAIL DES DEPENSES	A1

Chap./Art.	Libellé	Budget précédent	Propositions nouvelles	VOTE
65	AUTRES CHARGES DE GESTION COURANTE	15 688 401.00	15 792 917.00	15 792 917.00
- 65 - 651	AUTRES CHARGES DE GESTION COURANTE REDEVANCES POUR CONCESSIONS, BREVETS, LICENCES...	15 688 401.00 53 860.00	15 792 917.00 44 135.00	15 792 917.00 44 135.00
6531 6532 6533 6534 6535	INDEMN. FRAIS DE MISSION ET DE FORM. MAIRES ET ADJ INDEMNITES FRAIS DE MISSION COTISATIONS DE RETRAITE COTISATIONS DE SECURITE SOCIALE - PART PATRONALE FORMATION	400 600.00 35 400.00 39 000.00 19 000.00	320 000.00 87 000.00 13 000.00	320 000.00 87 000.00 13 000.00
65372	COMPENSATIONS POUR PERTE DE REVENUS COTISAT. AU FONDS DE FINAN. ALLOC. DE FIN MANDAT PERTES SUR CREANCES IRRECOURVABLES			
6541	CREANCES ADMISES EN NON-VALEUR		10 000.00	10 000.00
6554 65548 6558	CONTINGENTS ET PARTICIPATIONS OBLIGATOIRES CONTRIBUTIONS AUX ORGANISMES DE REGROUPEMENT AUTRES CONTRIBUTIONS AUX ORGANISMES DE REGROUPEMENT AUTRES CONTRIBUTIONS OBLIGATOIRES	12 730 715.00 664 901.00	12 910 938.00 666 700.00	12 910 938.00 666 700.00
65734 657341 65738	SUBVENTIONS DE FONCTIONNEMENT VERSEES SUBV. FONCTIONNEMENT AUX ORGANISMES PUBLICS COMMUNES COMMUNES MEMBRES DU GFP AUTRES ORGANISMES PUBLICS	5 650.00	5 850.00	5 850.00
6574	SUBV. FONCTIONNEMENT ASSOCIATIONS ET AUTRES	748 635.00	737 104.00	737 104.00
658	CHARGES DIVERSES DE LA GESTION COURANTE	990 640.00	998 190.00	998 190.00
- 65 - 658	AUTRES CHARGES DE GESTION COURANTE CHARGES DIVERSES DE LA GESTION COURANTE			
TOTAL DES DEPENSES DE GESTION DES SERVICES (a)=011+012+014+65+656		77 769 872.63	76 794 319.50	76 794 319.50
66	CHARGES FINANCIERES	2 069 873.08	1 839 000.00	1 839 000.00
- 66 - 66111 66112 6615	CHARGES FINANCIERES CHARGES D'INTERETS INTERETS DES EMPRUNTS ET DETTES INTERETS REGLES A ECHEANCE INTERETS - RATTACHEMENT DES ICNES INTERETS DES COMPTES COURANTS ET DE DEPOTS	2 069 873.08 2 063 000.00 -6 126.92 13 000.00	1 839 000.00 1 845 000.00 -6 000.00 -	1 839 000.00 1 845 000.00 -6 000.00 -
67	CHARGES EXCEPTIONNELLES	648 000.00	650 460.00	650 460.00
- 67 - 6711 6712 6714 6718	CHARGES EXCEPTIONNELLES CHARGES EXCEPTIONNELLES SUR OPERAT. DE GESTION INTERETS MORATOIRES ET PENALITES SUR MARCHES AMENDES FISCALES ET PENALES BOURSES ET PRIX AUTRES CHARGES EXCEPTIONNELLES SUR OPE DE GESTION	1 000.00 1 000.00	650 460.00 2 460.00	650 460.00 2 460.00

III - VOTE DU BUDGET	III
SECTION DE FONCTIONNEMENT - DETAIL DES DEPENSES	A1

Chap/Art.	Libellé	Budget précédent	Propositions nouvelles	VOTE
673	TITRES ANNULES (SUR EXERCICES ANTERIEURS)	1 000.00		
67411	SUBVENTIONS DE FONCTIONNEMENT EXCEPTIONNELLES AUX BUDG. ANNEX. AUX REGIES DOTEES LA SEULE AUTO F	50 000.00	50 000.00	50 000.00
67443	AUX FERMIERS ET AUX CONCESSIONNAIRES	594 000.00	596 000.00	596 000.00
6745	SUBVENTIONS AUX PERSONNES DE DROIT PRIVE			
6748	AUTRES SUBVENTIONS EXCEPTIONNELLES			
678	AUTRES CHARGES EXCEPTIONNELLES	1 000.00	2 000.00	2 000.00
68	DOTATIONS AUX AMORTISSEMENTS ET AUX PROVISIONS			
- 68 -	DOTATIONS AUX AMORTISSEMENTS ET PROVISIONS			
6817	DAP - CHARGES DE FONCTIONNEMENT COURANT DAP - POUR DEPRECIATION DES ACTIFS CIRCULANTS			
6875	DAP - CHARGES EXCEPTIONNELLES DOT. AUX PROV. PR RISQUES ET CHARGES EXCEPTIONNELS			
022	DEPENSES IMPREVUES	18 879.00		
022	DEPENSES IMPREVUES	18 879.00		
TOTAL DES DEPENSES REELLES (r)=(a)+66+67+68+022		80 506 624.71	79 283 779.50	79 283 779.50

III - VOTE DU BUDGET	III
SECTION DE FONCTIONNEMENT - DETAIL DES DEPENSES	A1

Chap/Art.	Libellé	Budget précédent	Propositions nouvelles	VOTE
023	VIREMENT A LA SECTION D'INVESTISSEMENT	3 268 783.29	3 994 250.00	3 994 250.00
023	VIREMENT A LA SECTION D'INVESTISSEMENT	3 268 783.29	3 994 250.00	3 994 250.00
042	OPERATIONS D'ORDRE DE TRANSFERT ENTRE SECTIONS	1 229 100.00	1 380 244.50	1 380 244.50
- 67 - 675	CHARGES EXCEPTIONNELLES VALEURS COMPTABLES DES IMMOBILISATIONS CEDEES			
+676 676	DIFFERENCES SUR REALISAT. TRANSFEREES EN INVEST. DIFFERENCES SUR REALISAT. TRANSFEREES EN INVEST.			
- 68 -	DOTATIONS AUX AMORTISSEMENTS ET PROMIIONS	1 229 100.00	1 380 244.50	1 380 244.50
6811	DAP - CHARGES DE FONCTIONNEMENT COURANT DAP - IMMO. INCORPORELLES ET CORPORELLES	1 229 100.00	1 380 244.50	1 380 244.50
TOTAL DES PRELEVEMENTS AU PROFIT DE LA SECTION D'INVESTISSEMENT		4 497 883.29	5 374 494.50	5 374 494.50
TOTAL DES DEPENSES D'ORDRE		4 497 883.29	5 374 494.50	5 374 494.50
TOTAL DES DEPENSES DE FONCTIONNEMENT DE L'EXERCICE (=total réelles + ordres)		85 004 508.00	84 658 274.00	84 658 274.00
RESTES A REALISER N-1				
D 002 RESULTAT REPORTE OU ANTICIPE				
TOTAL DES DEPENSES DE FONCTIONNEMENT CUMULEES (Total+FaR+Résultat)				84 658 274.00

Détail du calcul des ICNE au compte 66112

Montant des ICNE de l'exercice	369 501.93
Montant des ICNE de l'exercice N-1	405 969.56
= Différence ICNE N - ICNE N-1	-36 467.63

III - VOTE DU BUDGET	III
SECTION DE FONCTIONNEMENT - DETAIL DES RECETTES	A2

Chap/Art.	Libellé	Budget précédent	Propositions nouvelles	VOTE
011	CHARGES A CARACTERE GENERAL			
- 61 - 61522	SERVICES EXTERIEURS ENTRETIEN ET REPARATIONS ENTRETIEN ET REPARATIONS SUR BIENS IMMOBILIERS BATIMENTS			
013	ATTENUATIONS DE CHARGES	100 000.00	100 000.01	100 000.01
- 64 - 6419 6459	CHARGES DE PERSONNEL REMUNERATIONS DU PERSONNEL REBOURSEMENTS SUR REMUNERATIONS DU PERSONNEL CHARGES DE SECURITE SOCIALE ET DE PREVOYANCE REBOURSEMENTS SUR CHARGES DE S.S ET PREVOYANCE	100 000.00 100 000.00	100 000.01 100 000.01	100 000.01 100 000.01
70	PRODUITS DE SERVICES, DU DOMAINE & VENTES DIVERSES	2 077 107.00	1 940 832.00	1 940 832.00
- 70 - 7024 70323 70328 70388 7062 70631 70632 7066 70688 7078 7082 70845 70848 70875 70878 7088	PRODUITS DES SERVICES DU DOMAINE VENTES DIVERSES VENTES DE RECOLTES ET DE PRODUITS FORESTIERS REBOURSEMENT FORFAITAIRE T.V.A. REDEVANCES ET RECETTES D'UTILISATION DU DOMAINE DROITS DE PERMIS DE STATION. DE LOCAT. SUR VOIE PU REDEV. D'OCCUPAT. DU DOMAINE PUBLIC COMMUNAL AUTRES DROITS DE STATIONNEMENT ET DE LOCATION AUTRES REDEV. ET RECETTES D'UTILISATION DU DOMAINE AUTRES REDEVANCES ET RECETTES DIVERSES PRESTATIONS DE SERVICES REDEVANCES ET DROITS DES SERVICES A CARAC. CULTURE REDEV. ET DROITS DES SERVICES A CAR. SPORTIF ET LO A CARACTERE SPORTIF A CARACTERE DE LOISIRS REDEVANCES ET DROITS DES SERVICES A CARACT. SOCIAL AUTRES REDEVANCES ET DROITS AUTRES PRESTATIONS DE SERVICE VENTES DE MARCHANDISES AUTRES MARCHANDISES AUTRES PRODUITS COMMISSIONS MISE A DISPOSITION DE PERSONNEL FACTUREE AUX COMMUNES MEMBRES DU GFP AUX AUTRES ORGANISMES REBOURSEMENTS DE FRAIS PAR LES COMMUNES MEMBRES DU GFP PAR D'AUTRES REDEVABLES AUTRES PRODUITS D'ACTIVITES ANNEXES	2 077 107.00 120 000.00 28 000.00 1 157 000.00 95 000.00 100 000.00 9 597.00 150 000.00 80 000.00 335 510.00 2 000.00	1 940 832.00 46 000.00 1 124 635.00 86 000.00 100 000.00 12 097.00 150 000.00 200 000.00 222 100.00	1 940 832.00 46 000.00 1 124 635.00 86 000.00 100 000.00 12 097.00 150 000.00 200 000.00 222 100.00

III - VOTE DU BUDGET	III
SECTION DE FONCTIONNEMENT - DETAIL DES RECETTES	A2

Chap/Art.	Libellé	Budget précédent	Propositions nouvelles	VOTE
73	IMPOTS ET TAXES	67 147 506.00	68 072 821.00	68 072 821.00
- 73 -	IMPOTS ET TAXES	67 147 506.00	68 072 821.00	68 072 821.00
	IMPOTS LOCAUX			
	CONTRIBUTIONS DIRECTES			
73111	TAXES FONCIERES ET D'HABITATION	39 334 841.00	40 882 874.00	40 882 874.00
73112	COTISATION SUR LA VALEUR AJOUTEE DES ENTREPRISES	4 053 027.00	3 962 507.00	3 962 507.00
73113	TAXE SUR LES SURFACES COMMERCIALES	1 463 370.00	1 414 670.00	1 414 670.00
73114	IMPOSITION FORFAIT. SUR LES ENTREPRISES DE RESEAU	181 271.00	233 338.00	233 338.00
	FISCALITE REVERSEE			
7321	ATTRIBUTION DE COMPENSATION	104 342.00	104 342.00	104 342.00
7328	AUTRES REVERSEMENTS DE FISCALITE			
	TAXES PR UTILISAT. SERVICES PUBLICS ET DU DOMAINE			
7331	TAXE D'ENLEVEMENT DES O.M.	22 010 655.00	21 359 639.00	21 359 639.00
7338	AUTRES TAXES		115 451.00	115 451.00
74	DOTATIONS, SUBVENTIONS ET PARTICIPATIONS	14 610 582.00	12 929 885.00	12 929 885.00
- 74 -	DOTATIONS ET PARTICIPATIONS	14 610 582.00	12 929 885.00	12 929 885.00
	D.G.F.			
	DOTATION D'AMENAGEMENT			
74124	DOTATION D'INTERCOMMUNALITE	8 059 101.00	6 500 000.00	6 500 000.00
74125	DOTATION DE PEREQUATION GROUPEMENTS DE COMMUNES			
74126	DOTATION DE COMPENSAT. GROUP. DE COMMUNES	5 015 860.00	4 843 000.00	4 843 000.00
	PARTICIPATIONS			
	ETAT			
74711	EMPLOIS-JEUNES	18 000.00	29 500.00	29 500.00
74718	AUTRES	128 115.00	106 565.00	106 565.00
	REGIONS			
7472	DEPARTEMENTS	12 700.00	61 000.00	61 000.00
7473	AUTRES ORGANISMES	138 400.00	130 202.00	130 202.00
7478		361 040.00	420 258.00	420 258.00
	AUTRES ATTRIBUTIONS ET PARTICIPATIONS			
	ATTRIBUTIONS DE PEREQUATION ET DE COMPENSATION			
748314	DOTAT. UNIQUE DES COMPENS. SPECIFIQUES A TAXE PROF			
74832	ATTRIB. FONDS DEPARTEMENT. DE TAXE PROF.	90 000.00	220 000.00	220 000.00
74833	ETAT - COMPENS. DE LA CONTRIB. ECO. TERR. (CVAE ET	222 721.00	110 952.00	110 952.00
74834	ETAT - COMPENSAT. EXONERATIONS TAXES FONCIERES	45 012.00	32 405.00	32 405.00
74835	ETAT - COMPENSAT. EXONERATIONS TAXE HABITATION	519 633.00	476 003.00	476 003.00
7488	AUTRES ATTRIBUTIONS ET PARTICIPATIONS			
75	AUTRES PRODUITS DE GESTION COURANTE	3 000.00		
- 75 -	AUTRES PRODUITS DE GESTION COURANTE	3 000.00		
752	REVENUS DES IMMEUBLES	3 000.00		
758	PRODUITS DIVERS DE GESTION COURANTE			
- 75 -	AUTRES PRODUITS DE GESTION COURANTE			
758	PRODUITS DIVERS DE GESTION COURANTE			



III - VOTE DU BUDGET	III
SECTION DE FONCTIONNEMENT - DETAIL DES RECETTES	A2

Chapitre / Article	Libellé	Budget précédent	Propositions nouvelles	VOTE
	TOTAL DES RECETTES DE GESTION DES SERVICES (a)=70+73+74+75+013	83 938 195,00	83 043 538,01	83 043 538,01
76	PRODUITS FINANCIERS			
- 76 -	PRODUITS FINANCIERS			
768	AUTRES PRODUITS FINANCIERS AUTRES PRODUITS FINANCIERS			
77	PRODUITS EXCEPTIONNELS			
- 77 -	PRODUITS EXCEPTIONNELS			
7711	PRODUITS EXCEPTIONNELS SUR OPERATIONS DE GESTION			
7713	DEBITS ET PENALITES PERCUES			
7714	LIBERALITES RECUES			
7718	RECOURS SUR CREANCES ADMISES EN NON VALEUR			
7718	AUTRES PRODUITS EXCEPTIONNELS SUR OPE. DE GEST.			
773	MARCHES ANNULES SUR EXERCICES ANTERIEURS			
775	PRODUITS DES CESSIONS D'IMMOBILISATIONS			
778	AUTRES PRODUITS EXCEPTIONNELS			
7788	PRODUITS EXCEPTIONNELS DIVERS			
78	REPRISES SUR AMORTISSEMENTS ET PROVISIONS			
- 78 -	REPRISES SUR AMORTISSEMENTS ET PROVISIONS			
7817	REP. SUR AMO. ET PROVIS. (POTS DE FONCTIONN.COURAN REP. SUR PROV. PR DEPREC. DES ACTIFS CIRCULANTS			
	TOTAL DES RECETTES REELLES (r)=(a)+76+77+78	83 938 195,00	83 043 538,01	83 043 538,01

III - VOTE DU BUDGET	III
SECTION DE FONCTIONNEMENT - DETAIL DES RECETTES	A2

Chap/Art.	Libellé	Budget précédent	Propositions nouvelles	VOTE
042	OPERATIONS D'ORDRE DE TRANSFERT ENTRE SECTIONS	66 313.00	52 355.00	52 355.00
- 77 - 777	PRODUITS EXCEPTIONNELS QUOTE PART SUBV. D'INVEST. TRANSF. Cpte DE RESULTA	66 313.00 66 313.00	52 355.00 52 355.00	52 355.00 52 355.00
TOTAL DES RECETTES D'ORDRE		66 313.00	52 355.00	52 355.00

TOTAL DES RECETTES DE FONCTIONNEMENT DE L'EXERCICE (=total réelles + ordres)	84 004 508.00	83 095 893.01	83 095 893.01
--	---------------	---------------	---------------

RESTES A REALISER N-1			
R 002 RESULTAT REPORTE OU ANTICIPE			1 562 380.99
TOTAL DES RECETTES DE FONCTIONNEMENT CUMULEES (Total+RaR+Résulta)			84 658 274.00

Détail du calcul des ICNE au compte 7622

Montant des ICNE de l'exercice	
Montant des ICNE de l'exercice N-1	
= Différence ICNE N - ICNE N-1	



1. The first part of the document describes the general principles of the method and the conditions under which it should be applied. It also includes a list of the equipment and materials required for the test.

2. The second part of the document describes the procedure for the test, including the steps to be followed and the precautions to be taken.

3. The third part of the document describes the method of calculating the results of the test and the method of expressing them.

4. The fourth part of the document describes the method of checking the accuracy of the test results and the method of determining the uncertainty of the results.

5. The fifth part of the document describes the method of maintaining the test equipment and the method of calibrating the test equipment.

6. The sixth part of the document describes the method of interpreting the results of the test and the method of using the results for the purpose of the test.

7. The seventh part of the document describes the method of reporting the results of the test and the method of archiving the test results.

8. The eighth part of the document describes the method of reviewing the test results and the method of improving the test results.

9. The ninth part of the document describes the method of maintaining the test results and the method of updating the test results.

10. The tenth part of the document describes the method of disseminating the test results and the method of making the test results available to the public.



INVESTISSEMENT



SECTION D'INVESTISSEMENT

III - VOTE DU BUDGET	III
SECTION D'INVESTISSEMENT - DETAIL DES DEPENSES	B1

Chap./Art.	Libellé	Budget précédent	Propositions nouvelles	VOTE
20	IMMOBILISATIONS INCORPORELLES	222 500.00	50 000.00	50 000.00
- 20 -	IMMOBILISATIONS INCORPORELLES	222 500.00	50 000.00	50 000.00
2031	FRAIS D'ETUDES, RECHERCHE ET DEVELOPPEMENT			
	FRAIS D'ETUDES	176 000.00		
2033	FRAIS D'INSERTION	32 600.00		
+204	SUBVENTIONS D'EQUIPEMENT VERSEES			
20415	SUBVENTIONS D'EQUIPEMENT AUX ORGANISMES PUBLICS GROUPEMENTS DE COLLECTIVITES			
	CONCESS. ET DROITS SIMILAIRES, BREVETS, LICENCES,			
205	CONCESS. ET DROITS SIMILAIRES, BREVETS, LICENCES,			
2051	CONCESSIONS ET DROITS SIMILAIRES	13 900.00	50 000.00	50 000.00
204	SUBVENTIONS D'EQUIPEMENT VERSEES	1 020 000.00	4 405 934.13	4 405 934.13
- 20 -	IMMOBILISATIONS INCORPORELLES	1 020 000.00	4 405 934.13	4 405 934.13
+204	SUBVENTIONS D'EQUIPEMENT VERSEES	1 020 000.00	4 405 934.13	4 405 934.13
20414	SUBVENTIONS D'EQUIPEMENT AUX ORGANISMES PUBLICS COMMUNES			
2041411	BIENS MOBILIERS, MATERIEL ET ETUDES			
2041412	BATIMENTS ET INSTALLATIONS	1 000 000.00	4 385 934.13	4 385 934.13
20415	GROUPEMENTS DE COLLECTIVITES			
2041512	BATIMENTS ET INSTALLATIONS			
204182	BATIMENTS ET INSTALLATIONS			
204183	PROJETS D'INFRASTRUCTURES D'INTERET NATIONAL	20 000.00	20 000.00	20 000.00
2042	SUBVENT. D'EQUIPEMENT AUX PERSONNES DE DROIT PRIVE			
20422	SUBVENT. D'EQUIPEMENT AUX PERSONNES DE DROIT PRIVE BATIMENTS ET INSTALLATIONS			
21	IMMOBILISATIONS CORPORELLES	3 321 046.00	4 387 808.00	4 387 808.00
- 21 -	IMMOBILISATIONS CORPORELLES	3 112 946.00	4 045 208.00	4 045 208.00
2111	TERRAINS			
2115	TERRAINS NUS TERRAINS BATIS			
2121	AGENCEMENTS ET AMENAGEMENTS DE TERRAINS PLANTATIONS D'ARBRES ET D'ARBUSTES			
2128	AUTRES AGENCEMENTS ET AMENAGEMENTS DE TERRAINS		120 000.00	120 000.00
	CONSTRUCTIONS			
21311	BATIMENTS PUBLICS HOTEL DE VILLE			
21318	AUTRES BATIMENTS PUBLICS	284 800.00	100 497.00	100 497.00
2135	INSTAL. GEN., AGENCEMENTS, AMENAGEMENTS DES CONST.	579 200.00	871 012.00	871 012.00
2138	AUTRES CONSTRUCTIONS	50 000.00	114 396.00	114 396.00
	INSTALLATIONS, MATERIEL ET OUTILLAGE TECHNIQUES			

III - VOTE DU BUDGET	III
SECTION D'INVESTISSEMENT - DETAIL DES DEPENSES	B1

Chap./Art.	Libellé	Budget précédent	Propositions nouvelles	VOTE
2152	INSTALLATIONS DE VOIRIE			
21533	RESEAUX DIVERS			
21538	RESEAUX CABLES			
	AUTRES RESEAUX			
21568	MATERIEL ET OUTILLAGE D'INCENDIE ET DEFENSE CIVILE	103 000.00	53 000.00	53 000.00
	AUTRE MATERIEL ET OUTIL. D'INCENDIE DEFENSE CIVILE			
2158	AUTRES INSTALLATIONS, MATERIEL ET OUTILLAGE TECH.		357 100.00	357 100.00
	IMMOB. CORPORELLES RECUES AU TITRE MISE A DISPOS.			
	TERRAINS			
21713	TERRAINS AMENAGES AUTRE QUE VOIRIE			
	AGENCEMENTS ET AMENAGEMENTS DE TERRAINS			
21721	PLANTATIONS D'ARBRES ET D'ARBUSTES			
21728	AUTRES AGENCEMENTS ET AMENAGEMENTS DE TERRAINS			
	CONSTRUCTIONS			
21731	CONSTRUCTIONS BATIMENTS PUBLICS	176 840.00	2 834 254.00	2 834 254.00
21735	CONSTRUCTIONS INSTAL. GEN., AGENC., AMENAG.	1 526 604.00	1 799 000.00	1 799 000.00
21738	AUTRES CONSTRUCTIONS			
	INSTALLATIONS, MATERIEL ET OUTILLAGE TECHNIQUES			
217538	AUTRES RESEAUX	100 000.00	150 000.00	150 000.00
21758	AUTRES INSTALLATIONS, MATERIEL ET OUTILLAGE TECH.	2 000.00		
	AUTRES IMMOBILISATIONS CORPORELLES			
2181	INSTALL. GENERALES, AGENCEMENTS ET AMENAG. DIVERS	29 310.00	7 500.00	7 500.00
2182	MATERIEL DE TRANSPORT	20 000.00	20 000.00	20 000.00
2183	MATERIEL DE BUREAU ET INFORMATIQUE	63 500.00	70 000.00	70 000.00
2184	MOBILIER	7 191.00	19 619.00	19 619.00
2188	AUTRES IMMOBILISATIONS CORPORELLES	170 501.00	206 830.00	206 830.00
- 21 -	IMMOBILISATIONS CORPORELLES	208 100.00	342 600.00	342 600.00
	IMMOB. CORPORELLES RECUES AU TITRE MISE A DISPOS.			
	CONSTRUCTIONS			
21731	CONSTRUCTIONS BATIMENTS PUBLICS		342 600.00	342 600.00
21735	CONSTRUCTIONS INSTAL. GEN., AGENC., AMENAG.	208 100.00		
	AUTRES IMMOBILISATIONS CORPORELLES			
2188	AUTRES IMMOBILISATIONS CORPORELLES			
23	IMMOBILISATIONS EN COURS	780 000.00	1 908 893.00	1 908 893.00
- 23 -	IMMOBILISATIONS EN COURS	780 000.00	1 908 893.00	1 908 893.00
	IMMOBILISATIONS CORPORELLES EN COURS			
2313	CONSTRUCTIONS	780 000.00	1 908 893.00	1 908 893.00
2317	IMMO. CORPORELLES RECUES AU TITRE DE MISE A DISPO.			
2318	AUTRES IMMOBILISATIONS CORPORELLES EN COURS			
238	AVANCES VERSEES SUR COMMANDES IMMO. CORP.			
	42014 SALLE DE SPECTACLE D'EPINAY-SS-SENART	500 000.00		
	44001 BIBLIOTHEQUE DE BRUNOY	900 000.00		
	44002 RENOVATION BIB LA FONTAINE QUINCY	100 000.00		
	TOTAL DES DEPENSES D'EQUIPEMENT	6 635 446.00	13 088 035.13	13 088 035.13

III - VOTE DU BUDGET	III
SECTION D'INVESTISSEMENT - DETAIL DES DEPENSES	B1

Chap./Art.	Libellé	Budget précédent	Propositions nouvelles	VOTE
13	SUBVENTIONS D'INVESTISSEMENT RECUES			
- 13 -	SUBVENTIONS D'INVESTISSEMENT			
1311	SUBVENTIONS D'EQUIPEMENT TRANSFERABLES ETAT ET ETABLISSEMENTS NATIONAUX			
1323	SUBVENTIONS D'EQUIPEMENT NON TRANSFERABLES DEPARTEMENTS			
16	EMPRUNTS ET DETTES ASSIMILES	4 758 000.00	4 902 240.00	4 902 240.00
- 16 -	EMPRUNTS ET DETTES ASSIMILEES	4 758 000.00	4 902 240.00	4 902 240.00
1641	EMPRUNTS AUPRES DES ETABLISSEMENTS DE CREDIT EMPRUNTS EN EUROS	4 756 000.00	4 902 240.00	4 902 240.00
165	DEPOTS ET CAUTIONNEMENTS RECUS	2 000.00		
27	AUTRES IMMOBILISATIONS FINANCIERES			
- 27 -	AUTRES IMMOBILISATIONS FINANCIERES			
274	PRETS			
275	DEPOTS ET CAUTIONNEMENTS VERSES			
	AUTRES CREANCES IMMOBILISEES			
27634	CREANCES SUR LES COLLECTIVITES ET ETS PUBLICS COMMUNES			
020	DEPENSES IMPREVUES	2 362.48		
020	DEPENSES IMPREVUES	2 362.48		
- 20 -	IMMOBILISATIONS INCORPORELLES			
2051	CONCESS. ET DROITS SIMILAIRES, BREVETS, LICENCES, CONCESSIONS ET DROITS SIMILAIRES			
	TOTAL DES DEPENSES FINANCIERES	4 760 362.48	4 902 240.00	4 902 240.00
4581	DEPENSES (A SUBDIVISER PAR MANDAT)			
	TOTAL DES DEPENSES D'OPERATIONS POUR COMPTE DE TIERS			
	TOTAL DES DEPENSES REELLES	11 395 808.48	17 990 275.13	17 990 275.13

III - VOTE DU BUDGET	III
SECTION D'INVESTISSEMENT - DETAIL DES DEPENSES	B1

Chap/Art.	Libellé	Budget précédent	Propositions nouvelles	VOTE
040	OPERATIONS D'ORDRE DE TRANSFERT ENTRE SECTIONS	66 313.00	52 355.00	52 355.00
	<i>Reprises sur autofinancement antérieur</i>	66 313.00	52 355.00	52 355.00
- 13 -	SUBVENTIONS D'INVESTISSEMENT			
	SUBV. INVEST. TRANSFEREES AU Cpte DE RESULTAT			
1391	SUBVENTIONS D'EQUIPEMENT			
	SUBVENTIONS D'EQUIPEMENT			
- 13 -	SUBVENTIONS D'INVESTISSEMENT	66 313.00	52 355.00	52 355.00
	SUBV. INVEST. TRANSFEREES AU Cpte DE RESULTAT			
13911	SUBVENTIONS D'EQUIPEMENT	762.00	6 398.50	6 398.50
	ETAT ET ETABLISSEMENTS NATIONAUX			
13912	REGIONS	58 958.00	25 000.00	25 000.00
13913	DEPARTEMENTS	6 593.00	20 956.50	20 956.50
	<i>Charges transférées</i>			
- 21 -	IMMOBILISATIONS CORPORELLES			
	TERRAINS			
2115	TERRAINS BATIS			
041	OPERATIONS PATRIMONIALES			
- 21 -	IMMOBILISATIONS CORPORELLES			
	IMMOB. CORPORELLES RECUES AU TITRE MISE A DISPOS.			
21731	CONSTRUCTIONS			
	CONSTRUCTIONS BATIMENTS PUBLICS			
- 21 -	IMMOBILISATIONS CORPORELLES			
	CONSTRUCTIONS			
21318	BATIMENTS PUBLICS			
	AUTRES BATIMENTS PUBLICS			
	IMMOB. CORPORELLES RECUES AU TITRE MISE A DISPOS.			
21731	CONSTRUCTIONS			
	CONSTRUCTIONS BATIMENTS PUBLICS			
21738	AUTRES CONSTRUCTIONS			
- 23 -	IMMOBILISATIONS EN COURS			
	IMMOBILISATIONS CORPORELLES EN COURS			
2317	IMMO. CORPORELLES RECUES AU TITRE DE MISE A DISPO.			
	TOTAL DES DEPENSES D'ORDRE	274 413.00	394 955.00	394 955.00
	TOTAL DES DEPENSES D'INVESTISSEMENT DE L'EXERCICE (=total réelles + ordres)	11 670 221.48	18 385 230.13	18 385 230.13
	RESTES A REALISER N-1			3 637 473.59
	D 001 RESULTAT REPORTE OU ANTICIPE			3 180 347.28
	TOTAL DES DEPENSES D'INVESTISSEMENT CUMULEES (Total+RaR+Résultat)			25 203 051.00

III - VOTE DU BUDGET	III
SECTION D'INVESTISSEMENT - DETAIL DES RECETTES	B2

Chap/Art.	Libellé	Budget précédent	Propositions nouvelles	VOTE
023	VIREMENT A LA SECTION D'INVESTISSEMENT			
- 23 - 238	IMMOBILISATIONS EN COURS AVANCES VERSEES SUR COMMANDES IMMO. CORP.			
13	SUBVENTIONS D'INVESTISSEMENT RECUES		2 212 997.00	2 212 997.00
- 13 -	SUBVENTIONS D'INVESTISSEMENT		2 212 997.00	2 212 997.00
1311 1313	SUBVENTIONS D'EQUIPEMENT TRANSFERABLES ETAT ET ETABLISSEMENTS NATIONALUX DEPARTEMENTS			
1321 1322 1323 1324 13248 1328	SUBVENTIONS D'EQUIPEMENT NON TRANSFERABLES ETAT ET ETABLISSEMENTS NATIONALUX REGIONS DEPARTEMENTS COMMUNES AUTRES COMMUNES AUTRES		548 969.00 590 449.00 1 073 579.00	548 969.00 590 449.00 1 073 579.00
16	EMPRUNTS ET DETTES ASSIMILES	5 958 000.00	2 938 772.51	2 938 772.51
- 16 -	EMPRUNTS ET DETTES ASSIMILEES	5 958 000.00	2 938 772.51	2 938 772.51
1641	EMPRUNTS AUPRES DES ETABLISSEMENTS DE CREDIT EMPRUNTS EN EUROS	5 958 000.00	2 938 772.51	2 938 772.51
20	IMMOBILISATIONS INCORPORELLES			
- 20 - 2033	IMMOBILISATIONS INCORPORELLES FRAIS D'ETUDES, RECHERCHE ET DEVELOPPEMENT FRAIS D'INSERTION			
21	IMMOBILISATIONS CORPORELLES			
- 21 -	IMMOBILISATIONS CORPORELLES			
21731	IMMOB. CORPORELLES RECUES AU TITRE MISE A DISPOS. CONSTRUCTIONS CONSTRUCTIONS BATIMENTS PUBLICS			
2182 2188	AUTRES IMMOBILISATIONS CORPORELLES MATERIEL DE TRANSPORT AUTRES IMMOBILISATIONS CORPORELLES			
23	IMMOBILISATIONS EN COURS			
- 23 - 2313 238	IMMOBILISATIONS EN COURS IMMOBILISATIONS CORPORELLES EN COURS CONSTRUCTIONS AVANCES VERSEES SUR COMMANDES IMMO. CORP.			

III - VOTE DU BUDGET	III
SECTION D'INVESTISSEMENT - DETAIL DES RECETTES	B2

Chap./Art.	Libellé	Budget précédent	Propositions nouvelles	VOTE
- 23 - 238	IMMOBILISATIONS EN COURS AVANCES VERSEES SUR COMMANDES IMMO. CORP.			
28	AMORTISSEMENTS DES IMMOBILISATIONS			
- 28 - 28041512	AMORTISSEMENTS DES IMMOBILISATIONS AMORTISSEMENTS DES IMMOBILISATIONS INCORPORELLES SUBVENTIONS D'EQUIPEMENT VERSEES BATIMENTS ET INSTALLATIONS			
41	CLIENTS & COMPTES RATTACHES			
- 21 - 21568 21758	IMMOBILISATIONS CORPORELLES INSTALLATIONS, MATERIEL ET OUTILLAGE TECHNIQUES MATERIEL ET OUTILLAGE D'INCENDIE ET DEFENSE CIVILE AUTRE MATERIEL ET OUTIL. D'INCENDIE DEFENSE CIVILE IMMOB. CORPORELLES RECUES AU TITRE MISE A DISPOS. INSTALLATIONS, MATERIEL ET OUTILLAGE TECHNIQUES AUTRES INSTALLATIONS, MATERIEL ET OUTILLAGE TECH.			
TOTAL DES RECETTES D'EQUIPEMENT		5 958 000.00	5 151 769.51	5 151 769.51
10	DOTATIONS, FONDS DIVERS ET RESERVES	1 212 338.19	7 864 538.77	7 864 538.77
- 10 - 10222 10251 1068	DOTATIONS, FONDS DIVERS ET RESERVES DOTATIONS ET FONDS D'INVESTISSEMENT FONDS D'INVESTISSEMENT F.C.T.V.A. DONS ET LEGS EN CAPITAL DONS ET LEGS EN CAPITAL RESERVES EXCEDENTS DE FONCTIONNEMENT CAPITALISES	1 212 338.19 1 212 338.19	7 864 538.77 1 910 651.00 5 953 887.77	7 864 538.77 1 910 651.00 5 953 887.77
165	Dépôts et cautionnements reçus	2 000.00		
- 16 - 165	EMPRUNTS ET DETTES ASSIMILEES DEPOTS ET CAUTIONNEMENTS RECUS	2 000.00 2 000.00		
27	AUTRES IMMOBILISATIONS FINANCIERES			
- 27 - 274 275 2762	AUTRES IMMOBILISATIONS FINANCIERES PRETS DEPOTS ET CAUTIONNEMENTS VERSES AUTRES CREANCES IMMOBILISEES CREANCES SUR TRANSFERT DE DROITS A DEDUCTION TVA			

III - VOTE DU BUDGET	III
SECTION D'INVESTISSEMENT - DETAIL DES RECETTES	B2

Chap./Art.	Libellé	Budget précédent	Propositions nouvelles	VOTE
27634	CREANCES SUR LES COLLECTIVITES ET ETS PUBLICS COMMUNES			
024	PRODUITS DES CESSIONS D'IMMOBILISATIONS			
024	PRODUITS DES CESSIONS D'IMMOBILISATIONS			
TOTAL DES RECETTES FINANCIERES		1 214 338.19	7 864 538.77	7 864 538.77
4582	RECETTES (A SUBDIVISER PAR MANDAT)			
TOTAL DES RECETTES D'OPERATIONS POUR COMPTE DE TIERS				
TOTAL DES RECETTES REELLES		7 172 338.19	13 016 308.28	13 016 308.28



III - VOTE DU BUDGET	III
SECTION D'INVESTISSEMENT - DETAIL DES RECETTES	B2

Chap/Art.	Libellé	Budget précédent	Propositions nouvelles	VOTE
021	VIREMENT DE LA SECTION DE FONCTIONNEMENT	3 268 783.29	3 994 250.00	3 994 250.00
021	VIREMENT A LA SECTION FONCTIONNEMENT	3 268 783.29	3 994 250.00	3 994 250.00
040	OPERATIONS D'ORDRE DE TRANSFERT ENTRE SECTIONS	1 229 100.00	1 380 244.50	1 380 244.50
192	DIFFERENCES SUR REALISATIONS D'IMMOBILISATIONS PLUS OU MOINS VALUES SUR CESSIONS D'IMMOBILISATION			
- 28 -	AMORTISSEMENTS DES IMMOBILISATIONS	1 229 100.00	1 380 244.50	1 380 244.50
	AMORTISSEMENTS DES IMMOBILISATIONS INCORPORELLES			
	SUBVENTIONS D'EQUIPEMENT VERSEES COMMUNES			
280414	BIENS MOBILIERS, MATERIEL ET ETUDES	227 621.00	227 622.74	227 622.74
28041411	BATIMENTS ET INSTALLATIONS	4 282.00	86 316.50	86 316.50
280415	GROUPEMENTS DE COLLECTIVITES			
28041582	BATIMENTS ET INSTALLATIONS	5 976.00	5 976.00	5 976.00
28042	SUBVENTIONS D'EQUIPEMENT AUX PERS. DE DROIT PRIVE			
280422	BATIMENTS ET INSTALLATIONS	2 733.00	2 733.00	2 733.00
	CONCESSIONS ET DROITS SIMILAIRES, BREVETS, LICENCES			
2805	CONCESSIONS ET DROITS SIMILAIRES, BREVETS, LICENCES			
28051	CONCESSIONS ET DROITS SIMILAIRES	23 271.00	9 755.00	9 755.00
	AMORTISSEMENTS DES IMMOBILISATIONS CORPORELLES			
	AGENCEMENTS ET AMENAGEMENTS DE TERRAINS			
28121	PLANTATIONS D'ARBRES ET D'ARBUSTES	2 115.00	2 123.00	2 123.00
	INSTALLATIONS, MATERIEL ET OUTILLAGE TECHNIQUES			
28152	INSTALLATIONS DE VOIRIE	1 260.00	1 257.00	1 257.00
281568	AUTRE MATER. ET OUTIL. D'INCENDIE, DEFENSE CIVILE	2 555.00	2 289.00	2 289.00
28158	AUTRES INSTALLATIONS, MATERIEL ET OUTILLAGE TECH.		176.00	176.00
	IMMO. CORPORELLES RECUES AU TITRE D'UNE MISE DISPO.			
281721	PLANTATIONS D'ARBRES ET D'ARBUSTES	1 750.00	1 750.00	1 750.00
281758	AUTRES INSTALLATIONS, MATERIEL ET OUTILLAGE TECH.	175.00	175.00	175.00
281788	AUTRES IMMO. CORP. RECUES AU TITRE D'UNE MISE A DI	7 505.00		
	AUTRES IMMOBILISATIONS CORPORELLES			
28181	INSTAL. GENERALES, AGENCEMENTS, AMENAGEMENTS	13 425.00		
28182	MATERIEL DE TRANSPORT	8 800.00	8 756.00	8 756.00
28183	MATERIEL DE BUREAU ET MATERIEL INFORMATIQUE	27 032.00	18 065.00	18 065.00
28184	MOBILIER	34 500.00	27 092.00	27 092.00
28188	AUTRES IMMOBILISATIONS CORPORELLES	866 100.00	986 158.26	986 158.26
	TOTAL DES PRELEVEMENTS PROVENANT DE LA SECTION DE FONCTIONNEMENT	4 497 883.29	5 374 494.50	5 374 494.50
041	OPERATIONS PATRIMONIALES			
- 20 -	IMMOBILISATIONS INCORPORELLES			
2033	FRAIS D'ETUDES, RECHERCHE ET DEVELOPPEMENT FRAIS D'INSERTION			
- 20 -	IMMOBILISATIONS INCORPORELLES			
2031	FRAIS D'ETUDES, RECHERCHE ET DEVELOPPEMENT FRAIS D'ETUDES			
2033	FRAIS D'INSERTION			

III - VOTE DU BUDGET	III
SECTION D'INVESTISSEMENT - DETAIL DES RECETTES	B2

Chap/Art.	Libellé	Budget précédent	Propositions nouvelles	VOTE
- 23 -	IMMOBILISATIONS EN COURS			
2313	IMMOBILISATIONS CORPORELLES EN COURS CONSTRUCTIONS			
238	AVANCES VERSEES SUR COMMANDES IMMO. CORP.			
TOTAL DES RECETTES D'ORDRE		4 497 883.29	5 374 494.50	5 374 494.50

TOTAL DES RECETTES D'INVESTISSEMENT DE L'EXERCICE (=total réelles + ordres)	11 670 221.48	18 390 802.78	18 390 802.78
---	---------------	---------------	---------------

RESTES A REALISER N-1			308 438.00
R 001 RESULTAT REPORTE OU ANTICIPE			6 503 810.22
TOTAL DES RECETTES D'INVESTISSEMENT CUMULEES (Total+RaR+Résultat)			25 203 051.00



ANNEXES

93
94
95
96

2014.12.14

2014.12.14

PRESENTATION CROISEE PAR FONCTION

93
93
93
93

IV - ANNEXES	IV
PRESENTATION CROISEE PAR FONCTION - VUE D'ENSEMBLE	A1

FONCTIONNEMENT

No	Libellé	TOTAL	Non ventilables 01	0 SCES GENERAUX ADM.PUBLIQUES LOCALES	1 SECURITE ET SALUBRITE PUBLIQUE	3 CULTURE	4 SPORTS ET JEUNESSE
Total dépenses		84 658 274.00	33 699 924.93	12 781 882.54	82 620.00	5 097 913.34	5 597 917.85
Dépenses réelles		79 283 779.50	29 325 430.43	12 781 882.54	82 620.00	5 097 913.34	5 597 917.85
011	CHARGES A CARACTERE GENERAL	17 976 053.02	26 266.00	2 508 303.98	82 620.00	2 145 136.78	2 396 919.50
012	CHARGES DE PERSONNEL ET FRAIS ASSIMILES	16 570 215.05		9 731 983.56		2 923 576.56	2 544 548.25
014	ATTENUATIONS DE PRODUITS	26 455 134.43	26 455 134.43				
022	DEPENSES IMPREVUES						
65	AUTRES CHARGES DE GESTION COURANTE	15 792 917.00	5 000.00	539 135.00		27 200.00	60 450.00
66	CHARGES FINANCIERES	1 839 000.00	1 839 000.00				
67	CHARGES EXCEPTIONNELLES	650 460.00		2 460.00		2 000.00	596 000.00
68	DOTATIONS AUX AMORTISSEMENTS ET AUX FROV						
Dépenses d'ordre		5 374 494.50	5 374 494.50				
023	VIREMENT A LA SECTION D'INVESTISSEMENT	3 994 250.00	3 994 250.00				
042	OPERATIONS D'ORDRE DE TRANSFERT ENTRE SE	1 380 244.50	1 380 244.50				
65	AUTRES CHARGES DE GESTION COURANTE						
Total recettes		83 095 893.01	71 568 553.00	149 000.01		1 438 202.00	315 255.00
Recettes réelles		83 043 538.01	71 516 198.00	149 000.01		1 438 202.00	315 255.00
011	CHARGES A CARACTERE GENERAL						
013	ATTENUATIONS DE CHARGES	100 000.01		100 000.01			
70	PRODUITS DE SERVICES, DU DOMAINE & VENTE	1 940 832.00		14 000.00		1 322 635.00	201 097.00
73	IMPOTS ET TAXES	68 072 821.00	59 333 838.00				
74	DOTATIONS, SUBVENTIONS ET PARTICIPATIONS	12 929 885.00	12 182 360.00	35 000.00		115 567.00	114 158.00
75	AUTRES PRODUITS DE GESTION COURANTE						
76	PRODUITS FINANCIERS						
77	PRODUITS EXCEPTIONNELS						
78	REPRISES SUR AMORTISSEMENTS ET PROMISCH						
Recettes d'ordre		52 355.00	52 355.00				
042	OPERATIONS D'ORDRE DE TRANSFERT ENTRE SE	52 355.00	52 355.00				
75	AUTRES PRODUITS DE GESTION COURANTE						

IV - ANNEXES	IV
PRESENTATION CROISEE PAR FONCTION - VUE D'ENSEMBLE	A1

FONCTIONNEMENT

No	Libellé	5 INTERVENTIONS SOCIALES ET SANTE	7 LOGEMENT	8 AMENAGEMENT ET SERVICE URBAIN, ENvironnement	9 ACTION ECONOMIQUE
Total dépenses		534 686.90	13 545.00	24 697 908.61	2 151 874.83
Dépense réelles		534 686.90	13 545.00	24 697 908.61	2 151 874.83
011	CHARGES A CARACTERE GENERAL	278 056.96	13 545.00	9 762 531.71	762 642.99
012	CHARGES DE PERSONNEL ET FRAIS ASSIMILES	56 829.94		294 699.90	1 018 577.34
014	ATTENUATIONS DE PRODUITS				
022	DEPENSES IMPREVUES				
65	AUTRES CHARGES DE GESTION COURANTE	199 800.00		14 640 678.00	320 654.00
66	CHARGES FINANCIERES				50 000.00
67	CHARGES EXCEPTIONNELLES				
68	DOTATIONS AUX AMORTISSEMENTS ET AUX PROVISIONS				
Dépenses d'ordre					
023	VIREMENT A LA SECTION D'INVESTISSEMENT				
042	OPERATIONS D'ORDRE DE TRANSFERT ENTRE SECTIONS				
65	AUTRES CHARGES DE GESTION COURANTE				
Total recettes		195 800.00		9 038 983.00	390 100.00
Recettes réelles		195 800.00		9 038 983.00	390 100.00
011	CHARGES A CARACTERE GENERAL				
013	ATTENUATIONS DE CHARGES				
70	PRODUITS DE SERVICES, DU DOMAINE & VENTE	43 000.00			360 100.00
73	IMPOTS ET TAXES			8 738 983.00	
74	DOTATIONS, SUBVENTIONS ET PARTICIPATIONS	152 800.00		300 000.00	30 000.00
75	AUTRES PRODUITS DE GESTION COURANTE				
76	PRODUITS FINANCIERS				
77	PRODUITS EXCEPTIONNELS				
78	REPRISES SUR AMORTISSEMENTS ET PROVISIONS				
Recettes d'ordre					
042	OPERATIONS D'ORDRE DE TRANSFERT ENTRE SECTIONS				
75	AUTRES PRODUITS DE GESTION COURANTE				

IV - ANNEXES	IV
ELEMENTS DU BILAN PRESENTATION CROISEE PAR FONCTION	A1

FONCTIONNEMENT

Fonction 0 SCES GENERAUX ADM.PUBLIQUES LOCALES
(DETAIL DES RUBRIQUES)

N°	LIBELLE	TOTAL	01 OPERATIONS NON VENTILABLES	020 ADMINISTRATION GENERALE DE LA COLLECTIVITE	021 ASSEMBLEE LOCALE	023 INFORMATION, COMMUNICATION, PUBLICITE	024 FETES ET CEREMONIES
DEPENSES		46 481 807.47	33 699 924.93	12 186 697.92	450 973.62	133 711.00	10 500.00
Dépenses de l'exercice		46 481 807.47	33 699 924.93	12 186 697.92	450 973.62	133 711.00	10 500.00
011	CHARGES A CARACTERE GENERAL	2 534 599.98	26 296.00	2 364 092.98		133 711.00	10 500.00
012	CHARGES DE PERSONNEL ET FRAIS ASSIMILES	9 731 983.56		9 701 029.94	30 973.62		
014	ATTENUATIONS DE PRODUITS	26 455 134.43	26 455 134.43				
65	AUTRES CHARGES DE GESTION COURANTE	544 135.00	5 000.00	119 135.00	420 000.00		
66	CHARGES FINANCIERES	1 839 000.00	1 839 000.00				
67	CHARGES EXCEPTIONNELLES	2 460.00		2 460.00			
68	DOTATIONS AUX AMORTISSEMENTS ET AUX PROV						
022	DEPENSES IMPREVUES						
023	VIREMENT A LA SECTION D'INVESTISSEMENT	3 994 250.00	3 994 250.00				
042	OPERATIONS D'ORDRE DE TRANSFERT ENTRE SE	1 310 244.50	1 310 244.50				
Restes à réaliser - reports							
RECETTES		71 279 934.00	71 130 933.99	114 000.01			
Recettes de l'exercice		71 717 553.01	71 558 553.00	114 000.01			
011	CHARGES A CARACTERE GENERAL						
013	ATTENUATIONS DE CHARGES	100 000.01		100 000.01			
70	PRODUITS DE SERVICES, DU DOMAINE & VENTE	14 000.00		14 000.00			
73	IMPOTS ET TAXES	59 333 838.00	59 333 838.00				
74	DOTATIONS, SUBVENTIONS ET PARTICIPATIONS	12 217 360.00	12 182 360.00				
75	AUTRES PRODUITS DE GESTION COURANTE						
76	PRODUITS FINANCIERS						
77	PRODUITS EXCEPTIONNELS						
78	REPRISÉS SUR AMORTISSEMENTS ET PROVISION						
042	OPERATIONS D'ORDRE DE TRANSFERT ENTRE SE	52 355.00	52 355.00				
Restes à réaliser - reports		1 562 380.99	1 562 380.99				
SOLDÉ		26 798 126.53	39 431 009.06	-12 072 697.91	-450 973.62	-133 711.00	-10 500.00

IV - ANNEXES	IV
ELEMENTS DU BILAN PRESENTATION CROISEE PAR FONCTION	A1

FONCTIONNEMENT

Fonction 0 SCES GENERAUX ADM.PUBLIQUES LOCALES
(DETAIL DES RUBRIQUES)

No	LIBELLE	03 JUSTICE
DEPENSES		
Dépenses de l'exercice		
011	CHARGES A CARACTERE GENERAL	
012	CHARGES DE PERSONNEL ET FRAIS ASSIMILES	
014	ATTENUATIONS DE PRODUITS	
65	AUTRES CHARGES DE GESTION COURANTE	
66	CHARGES FINANCIERES	
67	CHARGES EXCEPTIONNELLES	
68	DOTATIONS AUX AMORTISSEMENTS ET AUX PROVI	
022	DEPENSES IMPREVUES	
023	VIREMENT A LA SECTION D'INVESTISSEMENT	
042	OPERATIONS D'ORDRE DE TRANSFERT ENTRE SE	
Restes à réaliser - reports		
RECETTES		35 000.00
Recettes de l'exercice		
		35 000.00
011	CHARGES A CARACTERE GENERAL	
013	ATTENUATIONS DE CHARGES	
70	PRODUITS DE SERVICES, DU DOMAINE & VENTE	
73	IMPOTS ET TAXES	
74	DOTATIONS, SUBVENTIONS ET PARTICIPATIONS	35 000.00
75	AUTRES PRODUITS DE GESTION COURANTE	
76	PRODUITS FINANCIERS	
77	PRODUITS EXCEPTIONNELS	
78	REPRISES SUR AMORTISSEMENTS ET PROVISION	
042	OPERATIONS D'ORDRE DE TRANSFERT ENTRE SE	
Restes à réaliser - reports		
SOLDE		35 000.00



IV - ANNEXES	IV
ELEMENTS DU BILAN PRESENTATION CROISEE PAR FONCTION	A1

FONCTIONNEMENT

Fonction 1 SECURITE ET SALUBRITE PUBLIQUE
(DETAIL DES RUBRIQUES)

No	LIBELLE	TOTAL	113 POMPIERS, INCENDIES ET SECOURS
DEPENSES		82 620.00	82 620.00
Dépenses de l'exercice		82 620.00	82 620.00
011	CHARGES A CARACTERE GENERAL	82 620.00	82 620.00
Restes à réaliser - reports			
RECETTES			
Recettes de l'exercice			
Restes à réaliser - reports			
SOLDE		-82 620.00	-82 620.00



IV - ANNEXES	IV
ELEMENTS DU BILAN PRESENTATION CROISEE PAR FONCTION	A1

FONCTIONNEMENT

Fonction 3

CULTURE

(DETAIL DES RUBRIQUES)

No	LIBELLE	TOTAL	311 EXPRESSION MUSICALE, LYRIQUE ET CHOREGRAPHIQUE	314 CINEMAS ET AUTRES SALLES DE SPECTACLES	321 BIBLIOTHEQUES ET MEDIATHEQUES	33 ACTION CULTURELLE
DEPENSES		5 097 913.34	3 009 660.36	1 758 109.98	328 663.00	1 480.00
Dépenses de l'exercice		5 097 913.34	3 009 660.36	1 758 109.98	328 663.00	1 480.00
011	CHARGES A CARACTERE GENERAL	2 145 136.78	300 182.80	1 514 810.98	328 663.00	1 480.00
012	CHARGES DE PERSONNEL ET FRAIS ASSIMILES	2 923 576.56	2 686 477.56	237 099.00		
65	AUTRES CHARGES DE GESTION COURANTE	27 200.00	21 000.00	6 200.00		
67	CHARGES EXCEPTIONNELLES	2 000.00	2 000.00			
Restes à réaliser - reports						
RECETTES		1 438 202.00	1 054 725.00	375 477.00	7 000.00	
Recettes de l'exercice		1 438 202.00	1 054 725.00	375 477.00	7 000.00	
013	ATTENUATIONS DE CHARGES	1 322 635.00	982 635.00	340 000.00		
70	PRODUITS DE SERVICES, DU DOMAINE & VENTE	115 567.00	72 090.00	36 477.00	7 000.00	
74	DOTATIONS, SUBVENTIONS ET PARTICIPATIONS					
75	AUTRES PRODUITS DE GESTION COURANTE					
77	PRODUITS EXCEPTIONNELS					
Restes à réaliser - reports						
SOLDE		-3 659 711.34	-1 954 935.36	-1 381 632.98	-321 663.00	-1 480.00



IV - ANNEXES	IV
ELEMENTS DU BILAN PRESENTATION CROISEE PAR FONCTION	A1

FONCTIONNEMENT

Fonction 4

SPORTS ET JEUNESSE

(DETAIL DES RUBRIQUES)

No	LIBELLE	TOTAL	40 SERVICES COMMUNS	412 STADES	413 PISCINES	414 AUTRES EQUIPEMENT- S SPORTIFS DU DE LOISIRS	422 AUTRES ACTIVITE POUR LES JEUNES
DEPENSES		5 597 917.85	24 450.00	47 965.00	3 876 304.99	60 605.27	1 538 592.59
Dépenses de l'exercice		5 597 917.85	24 450.00	47 965.00	3 876 304.99	60 605.27	1 538 592.59
011	CHARGES A CARACTERE GENERAL	2 366 919.60		47 965.00	2 040 812.69	60 605.27	247 526.64
012	CHARGES DE PERSONNEL ET FRAIS ASSIMILES	2 544 548.25			1 203 492.30		1 341 055.95
65	AUTRES CHARGES DE GESTION COURANTE	60 450.00	24 450.00		36 000.00		
67	CHARGES EXCEPTIONNELLES	566 000.00			596 000.00		
Restes à réaliser - reports							
RECETTES		315 255.00			189 000.00		126 255.00
Recettes de l'exercice		315 255.00			189 000.00		126 255.00
013	ATTENUATIONS DE CHARGES						
70	PRODUITS DE SERVICES, DU DOMAINE & VENTE	201 097.00			139 000.00		12 097.00
74	DOTATIONS, SUBVENTIONS ET PARTICIPATIONS	114 158.00					114 158.00
77	PRODUITS EXCEPTIONNELS						
Restes à réaliser - reports							
SOLDE		-5 282 662.85	-24 450.00	-47 965.00	-3 687 304.99	-60 605.27	-1 462 337.59



IV - ANNEXES	IV
ELEMENTS DU BILAN PRESENTATION CROISEE PAR FONCTION	A1

FONCTIONNEMENT

Fonction 5 INTERVENTIONS SOCIALES ET SANTE
(DETAIL DES RUBRIQUES)

No	LIBELLE	TOTAL	520 SERVICES COMMUNS	523 ACTIONS EN FAVEUR DES PERSONNES EN DIFFICULTE	524 AUTRES SERVICES
DEPENSES		534 686.90		31 250.00	503 436.90
Dépenses de l'exercice		534 686.90		31 250.00	503 436.90
011	CHARGES A CARACTERE GENERAL	278 056.96		8 250.00	269 806.96
012	CHARGES DE PERSONNEL ET FRAIS ASSIMILES	56 829.94			56 829.94
65	AUTRES CHARGES DE GESTION COURANTE	199 800.00		23 000.00	176 800.00
67	CHARGES EXCEPTIONNELLES				
Restes à réaliser - reports					
RECETTES		195 800.00	39 000.00	43 800.00	113 000.00
Recettes de l'exercice		195 800.00	39 000.00	43 800.00	113 000.00
013	ATTENUATIONS DE CHARGES				
70	PRODUITS DE SERVICES, DU DOMAINE & VENTE	43 000.00			43 000.00
74	DOTATIONS, SUBVENTIONS ET PARTICIPATIONS	152 800.00	39 000.00	43 800.00	70 000.00
77	PRODUITS EXCEPTIONNELS				
Restes à réaliser - reports					
SOLDE		-338 886.90	39 000.00	12 550.00	-390 436.90



IV - ANNEXES	IV
ELEMENTS DU BILAN PRESENTATION CROISEE PAR FONCTION	A1

FONCTIONNEMENT
Fonction 7 LOGEMENT
(DETAIL DES RUBRIQUES)

No	LIBELLE	TOTAL	71 PARC PRIVE DE LA VILLE
DEPENSES		13 545.00	13 545.00
Dépenses de l'exercice		13 545.00	13 545.00
011	CHARGES A CARACTERE GENERAL	13 545.00	13 545.00
Restes à réaliser - reports			
RECETTES			
Recettes de l'exercice			
75	AUTRES PRODUITS DE GESTION COURANTE		
Restes à réaliser - reports			
SOLDE		-13 545.00	-13 545.00



IV - ANNEXES	IV
ELEMENTS DU BILAN PRESENTATION CROISEE PAR FONCTION	A1

FONCTIONNEMENT

Fonction 8 AMENAGEMENT ET SERVICE URBAIN, ENVIRONNEMENT

(DETAIL DES RUBRIQUES)

No	LIBELLE	TOTAL	812 COLLECTE ET TRAITEMENT DES ORDURES MENAGERES	813 PROPRETE URBAINE	815 TRANSPORTS URBAINS	823 ESPACES VERTS URBAINS	824 AUTRES OPERATIONS D'AMENAGEMENT URBAIN
DEPENSES		24 697 908.61	20 409 731.79	2 135 277.00	1 773 851.92	78 777.00	50 000.00
Dépenses de l'exercice		24 697 908.61	20 409 731.79	2 135 277.00	1 773 851.92	78 777.00	50 000.00
011	CHARGES A CARACTERE GENERAL	9 762 531.71	8 668 967.79	775 930.00	107 961.92	78 777.00	50 000.00
012	CHARGES DE PERSONNEL ET FRAIS ASSIMILES	294 698.90	149 173.00				
65	AUTRES CHARGES DE GESTION COURANTE	14 640 678.00	11 591 591.00	1 359 347.00	1 665 890.00		
67	CHARGES EXCEPTIONNELLES						
Restes à réaliser - reports							
RECETTES		9 038 983.00	9 038 983.00				
Recettes de l'exercice		9 038 983.00	9 038 983.00				
013	ATTENUATIONS DE CHARGES						
70	PRODUITS DE SERVICES, DU DOMAINE & VENTE						
73	IMPOTS ET TAXES	8 738 983.00	8 738 983.00				
74	DOTATIONS, SUBVENTIONS ET PARTICIPATIONS	300 000.00	300 000.00				
77	PRODUITS EXCEPTIONNELS						
Restes à réaliser - reports							
SOLDE		-15 658 925.61	-11 370 748.79	-2 135 277.00	-1 773 851.92	-78 777.00	-50 000.00



IV - ANNEXES	IV
ELEMENTS DU BILAN PRESENTATION CROISEE PAR FONCTION	A1

FONCTIONNEMENT

Fonction 8 AMENAGEMENT ET SERVICE URBAIN, ENVIRONNEMENT
(DETAIL DES RUBRIQUES)

No	LIBELLE	830 SERVICES COMMUNS	832 ACTIONS SPECIFIQUES DE LUTTE CONTRE LA PO	833 PRESERVATION DU MILIEU NATUREL
DEPENSES		4 700.00	29 468.00	216 102.90
Dépenses de l'exercice		4 700.00	29 468.00	216 102.90
011	CHARGES A CARACTERE GENERAL	4 700.00	21 468.00	54 727.00
012	CHARGES DE PERSONNEL ET FRAIS ASSIMILES			145 525.90
65	AUTRES CHARGES DE GESTION COURANTE		8 000.00	15 850.00
67	CHARGES EXCEPTIONNELLES			
Restes à réaliser - reports				
RECETTES				
Recettes de l'exercice				
013	ATTENUATIONS DE CHARGES			
70	PRODUITS DE SERVICES, DU DOMAINE & VENTE			
73	IMPOTS ET TAXES			
74	DOTATIONS, SUBVENTIONS ET PARTICIPATIONS			
77	PRODUITS EXCEPTIONNELS			
Restes à réaliser - reports				
SOLDE		-4 700.00	-29 468.00	-216 102.90



IV - ANNEXES	IV
ELEMENTS DU BILAN PRESENTATION CROISEE PAR FONCTION	A1

FONCTIONNEMENT

Fonction 9

ACTION ECONOMIQUE

(DETAIL DES RUBRIQUES)

No	LIBELLE	TOTAL	90 INTERVENTIONS ECONOMIQUES	901 INTERVENTIONS ECONOMIQUES	902 INTERVENTIONS ECONOMIQUES	903 INTERVENTIONS ECONOMIQUES	95 AIDES AU TOURISME
DEPENSES		2 151 874.83	564 265.69	635 177.82	601 439.32	300 992.00	50 000.00
Dépenses de l'exercice		2 151 874.83	564 265.69	635 177.82	601 439.32	300 992.00	50 000.00
011	CHARGES A CARACTERE GENERAL	762 642.99	452 906.01	67 720.98	1 024.00	240 992.00	
012	CHARGES DE PERSONNEL ET FRAIS ASSIMILES	1 018 577.84	87 199.68	567 456.84	363 921.32		
65	AUTRES CHARGES DE GESTION COURANTE	320 654.00	24 160.00		236 494.00	60 000.00	
67	CHARGES EXCEPTIONNELLES	50 000.00					50 000.00
Restes à réaliser - reports							
RECETTES		390 100.00	10 100.00	30 000.00	200 000.00	150 000.00	
Recettes de l'exercice		390 100.00	10 100.00	30 000.00	200 000.00	150 000.00	
013	ATTENUATIONS DE CHARGES						
70	PRODUITS DE SERVICES, DU DOMAINE & VENTE	360 100.00	10 100.00		200 000.00	150 000.00	
74	DOTATIONS, SUBVENTIONS ET PARTICIPATIONS	30 000.00		30 000.00			
75	AUTRES PRODUITS DE GESTION COURANTE						
77	PRODUITS EXCEPTIONNELS						
Restes à réaliser - reports							
SOLDE		-1 761 774.83	-554 165.69	-605 177.82	-401 439.32	-150 992.00	-50 000.00



IV - ANNEXES	IV
PRESENTATION CROISEE PAR FONCTION - VUE D'ENSEMBLE	A1

INVESTISSEMENT

No	Libellé	TOTAL	Non ventilables 01	0 SCES GENERAUX ADM.PUBLIQUES LOCALES	1 SECURITE ET SALUBRITE PUBLIQUE	3 CULTURE	4 SPORTS ET JEUNESSE
Total dépenses		22 022 703.72	9 402 924.48	1 719 101.41	6 060.92	5 724 882.99	1 247 817.88
Dépenses réelles		21 627 001.97	9 350 569.48	1 719 101.41	6 060.92	5 381 704.46	1 247 649.66
020	DEPENSES IMPREVUES						
040	OPERATIONS D'ORDRE DE TRANSFERT ENTRE SE						
041	OPERATIONS PATRIMONIALES	1 264.17				1 264.17	
13	SUBVENTIONS D'INVESTISSEMENT RECUES	62 395.35	62 395.35				
16	EMPRUNTS ET DETTES ASSIMILES	4 902 764.42	4 902 240.00				
20	IMMOBILISATIONS INCORPORELLES	191 369.07		105 477.07		82 340.00	3 552.00
204	SUBVENTIONS D'EQUIPEMENT VERSEES	5 204 462.71	4 385 934.13	566 601.46			
21	IMMOBILISATIONS CORPORELLES	9 195 311.62		1 047 022.88	6 060.92	4 298 100.29	1 195 410.27
23	IMMOBILISATIONS EN COURS	2 069 434.63				1 000 000.00	48 687.39
27	AUTRES IMMOBILISATIONS FINANCIERES						
Opérations d'équipement							
42014	SALLE DE SPECTACLE D'EPINAY-SS-SENART						
44001	BIBLIOTHEQUE DE BRUNOY						
44002	RENOVATION BIB LA FONTAINE QUINCY						
Opérations pour compte de tiers							
Dépenses d'ordre		395 701.75	52 355.00			343 178.53	168.22
040	OPERATIONS D'ORDRE DE TRANSFERT ENTRE SE	52 355.00	52 355.00				
041	OPERATIONS PATRIMONIALES	168.22					168.22
21	IMMOBILISATIONS CORPORELLES	343 178.53				343 178.53	
Total recettes		18 699 240.78	16 486 243.78			1 924 997.00	
Recettes réelles		13 324 746.28	11 111 749.28			1 924 997.00	
024	PRODUITS DES CESSIONS D'IMMOBILISATIONS						
041	OPERATIONS PATRIMONIALES						
10	DOTATIONS, FONDS DIVERS ET RESERVES	2 219 089.00	2 219 089.00				
10	DOTATIONS, FONDS DIVERS ET RESERVES	5 953 887.77	5 953 887.77				
13	SUBVENTIONS D'INVESTISSEMENT RECUES	2 212 997.00				1 924 997.00	
16	EMPRUNTS ET DETTES ASSIMILES	2 938 772.51	2 938 772.51				
16	EMPRUNTS ET DETTES ASSIMILES						
21	IMMOBILISATIONS CORPORELLES						
23	IMMOBILISATIONS EN COURS						
27	AUTRES IMMOBILISATIONS FINANCIERES						
41	CLIENTS & COMPTES RATTACHES						
Opérations pour compte de tiers							
Recettes d'ordre		5 374 494.50	5 374 494.50				
021	VIREMENT DE LA SECTION DE FONCTIONNEMENT	3 994 250.00	3 994 250.00				
023	VIREMENT A LA SECTION D'INVESTISSEMENT						
040	OPERATIONS D'ORDRE DE TRANSFERT ENTRE SE	1 380 244.50	1 380 244.50				
041	OPERATIONS PATRIMONIALES						
20	IMMOBILISATIONS INCORPORELLES						
23	IMMOBILISATIONS EN COURS						
28	AMORTISSEMENTS DES IMMOBILISATIONS						

IV - ANNEXES	IV
PRESENTATION CROISEE PAR FONCTION - VUE D'ENSEMBLE	A1

INVESTISSEMENT

No	Libellé	5 INTERVENTIONS SOCIALES ET SANTE	8 AMENAGEMENT ET SERVICE URBAIN, ENVIRONNEMENT	9 ACTION ECONOMIQUE
Total dépenses		52 186.10	3 836 593.70	33 136.24
Dépenses réelles		52 186.10	3 836 593.70	33 136.24
020	DEPENSES IMPREVUES			
040	OPERATIONS D'ORDRE DE TRANSFERT ENTRE SE			
041	OPERATIONS PATRIMONIALES			
13	SUBVENTIONS D'INVESTISSEMENT RECUES			
16	EMPRUNTS ET DETTES ASSIMILES			524.42
20	IMMOBILISATIONS INCORPORELLES			
204	SUBVENTIONS D'EQUIPEMENT VERSEES		251 927.12	
21	IMMOBILISATIONS CORPORELLES	52 186.10	2 563 919.34	32 611.82
23	IMMOBILISATIONS EN COURS		1 020 747.24	
27	AUTRES IMMOBILISATIONS FINANCIERES			
Opérations d'équipement				
42014	SALLE DE SPECTACLE D'EPINAY-SS-SENART			
44001	BIBLIOTHEQUE DE BRUNCY			
44002	RENOVATION BIB LA FONTAINE QUINCY			
Opérations pour compte de tiers				
Dépenses d'ordre				
040	OPERATIONS D'ORDRE DE TRANSFERT ENTRE SE			
041	OPERATIONS PATRIMONIALES			
21	IMMOBILISATIONS CORPORELLES			
Total recettes				
			288 000.00	
Recettes réelles				
			288 000.00	
024	PRODUITS DES CESSIONS D'IMMOBILISATIONS			
041	OPERATIONS PATRIMONIALES			
10	DOTATIONS,FONDS DIVERS ET RESERVES			
10	DOTATIONS,FONDS DIVERS ET RESERVES			
13	SUBVENTIONS D'INVESTISSEMENT RECUES		288 000.00	
16	EMPRUNTS ET DETTES ASSIMILES			
16	EMPRUNTS ET DETTES ASSIMILES			
21	IMMOBILISATIONS CORPORELLES			
23	IMMOBILISATIONS EN COURS			
27	AUTRES IMMOBILISATIONS FINANCIERES			
41	CLIENTS & COMPTES RATTACHES			
Opérations pour compte de tiers				
Recettes d'ordre				
021	VIREMENT DE LA SECTION DE FONCTIONNEMENT			
023	VIREMENT A LA SECTION D'INVESTISSEMENT			
040	OPERATIONS D'ORDRE DE TRANSFERT ENTRE SE			
041	OPERATIONS PATRIMONIALES			
20	IMMOBILISATIONS INCORPORELLES			
23	IMMOBILISATIONS EN COURS			
28	AMORTISSEMENTS DES IMMOBILISATIONS			

IV - ANNEXES	IV
ELEMENTS DU BILAN PRESENTATION CROISEE PAR FONCTION	A1

INVESTISSEMENT

Fonction 0 SCES GENERAUX ADM.PUBLIQUES LOCALES
(DETAIL RUBRIQUE)

No	LIBELLE	TOTAL	01 OPERATIONS NON VENTILABLES	020 ADMINISTRATION GENERALE DE LA COLLECTIVITE
	DEPENSES	14 302 373.17	12 583 271.76	1 719 101.41
Dépenses de l'exercice		10 166 121.13	9 340 529.13	825 592.00
020	DEPENSES IMPREVUES			
040	OPERATIONS D'ORDRE DE TRANSFERT ENTRE SE	52 355.00	52 355.00	
041	OPERATIONS PATRIMONIALES			
13	SUBVENTIONS D'INVESTISSEMENT RECUES			
16	EMPRUNTS ET DETTES ASSIMILES	4 902 240.00	4 902 240.00	
20	IMMOBILISATIONS INCORPORELLES			
204	SUBVENTIONS D'EQUIPEMENT VERSEES	4 385 934.13	4 385 934.13	
21	IMMOBILISATIONS CORPORELLES	825 592.00		825 592.00
27	AUTRES IMMOBILISATIONS FINANCIERES			
N°	Opérations d'équipement			
	Opérations pour compte de tiers			
Restes à réaliser - reports		4 136 252.04	3 242 742.63	893 509.41
	RECETTES	22 990 054.00	22 990 054.00	
Recettes de l'exercice		16 177 805.78	16 177 805.78	
021	VIREMENT DE LA SECTION DE FONCTIONNEMENT	3 994 250.00	3 994 250.00	
024	PRODUITS DES CESSIONS D'IMMOBILISATIONS			
040	OPERATIONS D'ORDRE DE TRANSFERT ENTRE SE	1 380 244.50	1 380 244.50	
041	OPERATIONS PATRIMONIALES			
10	DOTATIONS, FONDS DIVERS ET RESERVES	7 864 538.77	7 864 538.77	
16	EMPRUNTS ET DETTES ASSIMILES	2 938 772.51	2 938 772.51	
21	IMMOBILISATIONS CORPORELLES			
23	IMMOBILISATIONS EN COURS			
27	AUTRES IMMOBILISATIONS FINANCIERES			
28	AMORTISSEMENTS DES IMMOBILISATIONS			
	Opérations pour compte de tiers			
Restes à réaliser - reports		6 812 248.22	6 812 248.22	
SOLDE		8 687 680.83	10 406 782.24	-1 719 101.41

IV - ANNEXES	IV
ELEMENTS DU BILAN PRESENTATION CROISEE PAR FONCTION	A1

INVESTISSEMENT
Fonction 1 SECURITE ET SALUBRITE PUBLIQUE
 (DETAIL RUBRIQUE)

No	LIBELLE	TOTAL	113 POMPIERS, INCENDIES ET SECOURS
	DEPENSES	6 060.92	6 060.92
Dépenses de l'exercice			
21	IMMOBILISATIONS CORPORELLES		
N°	Opérations d'équipement		
	Opérations pour compte de tiers		
Restes à réaliser - reports		6 060.92	6 060.92
	RECETTES		
Recettes de l'exercice			
	Opérations pour compte de tiers		
Restes à réaliser - reports			
SOLDE		-6 060.92	-6 060.92



IV - ANNEXES	IV
ELEMENTS DU BILAN PRESENTATION CROISEE PAR FONCTION	A1

INVESTISSEMENT

Fonction 3

CULTURE

(DETAIL RUBRIQUE)

No	LIBELLE	TOTAL	311 EXPRESSION MUSICALE, LYRIQUE ET CHOREGRAPHIQUE	314 CINEMAS ET AUTRES SALLES DE SPECTACLES	321 BIBLIOTHEQUES ET MEDIATHEQUES	33 ACTION CULTURELLE
	DEPENSES	5 724 882.99	1 075 969.96	1 739 510.91	2 908 610.79	791.33
Dépenses de l'exercice		5 316 190.00	989 639.00	1 538 497.00	2 788 054.00	
041	OPERATIONS PATRIMONIALES					
13	SUBVENTIONS D'INVESTISSEMENT RECUES					
20	IMMOBILISATIONS INCORPORELLES	50 000.00			50 000.00	
21	IMMOBILISATIONS CORPORELLES	4 266 190.00	989 639.00	538 497.00	2 738 054.00	
23	IMMOBILISATIONS EN COURS	1 000 000.00		1 000 000.00		
N°	Opérations d'équipement					
42014	SALLE DE SPECTACLE DEPINAY-SS-SENART					
44001	BIBLIOTHEQUE DE BRUNOY					
44002	RENOVATION BIB LA FONTAINE QUINCY					
	Opérations pour compte de tiers					
Restes à réaliser - reports		408 692.99	86 330.96	201 013.91	120 556.79	791.33
	RECETTES	1 924 997.00		415 969.00	1 509 028.00	
Recettes de l'exercice		1 924 997.00		415 969.00	1 509 028.00	
041	OPERATIONS PATRIMONIALES					
10	DOTATIONS, FONDS DIVERS ET RESERVES					
13	SUBVENTIONS D'INVESTISSEMENT RECUES	1 924 997.00		415 969.00	1 509 028.00	
20	IMMOBILISATIONS INCORPORELLES					
23	IMMOBILISATIONS EN COURS					
41	CLIENTS & COMPTES RATTACHES					
	Opérations pour compte de tiers					
Restes à réaliser - reports						
SOLDE		-3 799 885.99	-1 075 969.96	-1 323 541.91	-1 399 582.79	-791.33

IV - ANNEXES	IV
ELEMENTS DU BILAN PRESENTATION CROISEE PAR FONCTION	A1

INVESTISSEMENT

Fonction 4 SPORTS ET JEUNESSE
(DETAIL RUBRIQUE)

No	LIBELLE	TOTAL	412 STADES	413 PISCINES	414 AUTRES EQUIPEMENT- S SPORTIFS OU DE LOISIRS	422 AUTRES ACTIVITE POUR LES JEUNES
	DEPENSES	1 247 817.88	480 288.85	670 621.68	4 819.37	92 087.98
Dépenses de l'exercice		1 056 100.00	480 000.00	538 300.00	4 500.00	33 300.00
020	DEPENSES IMPREVUES					
041	OPERATIONS PATRIMONIALES					
13	SUBVENTIONS D'INVESTISSEMENT RECUES					
20	IMMOBILISATIONS INCORPORELLES					
204	SUBVENTIONS D'EQUIPEMENT VERSEES					
21	IMMOBILISATIONS CORPORELLES	1 056 100.00	480 000.00	538 300.00	4 500.00	33 300.00
23	IMMOBILISATIONS EN COURS					
N°	Opérations d'équipement					
	Opérations pour compte de tiers					
Restes à réaliser - reports		191 717.88	288.85	132 321.68	319.37	58 787.98
	RECETTES					
Recettes de l'exercice						
023	VIREMENT A LA SECTION D'INVESTISSEMENT					
040	OPERATIONS D'ORDRE DE TRANSFERT ENTRE SE					
041	OPERATIONS PATRIMONIALES					
13	SUBVENTIONS D'INVESTISSEMENT RECUES					
21	IMMOBILISATIONS CORPORELLES					
23	IMMOBILISATIONS EN COURS					
27	AUTRES IMMOBILISATIONS FINANCIERES					
41	CLIENTS & COMPTES RATTACHES					
	Opérations pour compte de tiers					
Restes à réaliser - reports						
SOLDE		-1 247 817.88	-480 288.85	-670 621.68	-4 819.37	-92 087.98

IV - ANNEXES	IV
ELEMENTS DU BILAN PRESENTATION CROISEE PAR FONCTION	A1

INVESTISSEMENT

Fonction 5 *INTERVENTIONS SOCIALES ET SANTE*
(DETAIL RUBRIQUE)

No	LIBELLE	TOTAL	524 AUTRES SERVICES
	DEPENSES	52 186.10	52 186.10
Dépenses de l'exercice		46 800.00	46 800.00
21	IMMOBILISATIONS CORPORELLES	46 800.00	46 800.00
23	IMMOBILISATIONS EN COURS		
N°	Opérations d'équipement		
	Opérations pour compte de tiers		
Restes à réaliser - reports		5 386.10	5 386.10
	RECETTES		
Recettes de l'exercice			
023 13 41	VIREMENT A LA SECTION D'INVESTISSEMENT SUBVENTIONS D'INVESTISSEMENT RECUES CLIENTS & COMPTES RATTACHES		
	Opérations pour compte de tiers		
Restes à réaliser - reports			
SOLDE		-52 186.10	-52 186.10

2016

IV - ANNEXES	IV
ELEMENTS DU BILAN PRESENTATION CROISEE PAR FONCTION	A1

INVESTISSEMENT

Fonction 8 AMENAGEMENT ET SERVICE URBAIN, ENVIRONNEMENT

(DETAIL RUBRIQUE)

No	LIBELLE	TOTAL	811 EAU ET ASSAINISSE- MENT	812 COLLECTE ET TRAITEMENT DES ORURES MENAGERES	814 ECLAIRAGE PUBLIC	820 SERVICES COMMUNS	823 ESPACES VERTS URBAINS
	DEPENSES	3 836 593.70	150 000.00	1 602 147.75		429 903.37	355 100.00
Dépenses de l'exercice		1 778 519.00	150 000.00	108 130.00		220 000.00	355 100.00
020	DEPENSES IMPREVUES						
13	SUBVENTIONS D'INVESTISSEMENT RECUES						
20	IMMOBILISATIONS INCORPORELLES						
204	SUBVENTIONS D'EQUIPEMENT VERSEES	20 000.00					
21	IMMOBILISATIONS CORPORELLES	849 626.00	150 000.00	108 130.00		120 000.00	355 100.00
23	IMMOBILISATIONS EN COURS	908 893.00				100 000.00	
27	AUTRES IMMOBILISATIONS FINANCIERES						
N°	Opérations d'équipement						
	Opérations pour compte de tiers						
45	OPERATIONS POUR COMPTE DE TIERS						
Restes à réaliser - reports		2 058 074.70		1 494 017.75		209 903.37	
	RECETTES	288 000.00			288 000.00		
Recettes de l'exercice		288 000.00			288 000.00		
041	OPERATIONS PATRIMONIALES						
13	SUBVENTIONS D'INVESTISSEMENT RECUES	288 000.00			288 000.00		
23	IMMOBILISATIONS EN COURS						
27	AUTRES IMMOBILISATIONS FINANCIERES						
	Opérations pour compte de tiers						
45	OPERATIONS POUR COMPTE DE TIERS						
Restes à réaliser - reports							
SOLDE		-3 548 593.70	-150 000.00	-1 602 147.75	288 000.00	-429 903.37	-355 100.00

IV - ANNEXES	IV
ELEMENTS DU BILAN PRESENTATION CROISEE PAR FONCTION	A1

INVESTISSEMENT

Fonction 8 AMENAGEMENT ET SERVICE URBAIN, ENVIRONNEMENT

(DETAIL RUBRIQUE)


No	LIBELLE	824 AUTRES OPERATIONS D'AMENAGEMENT URBAIN	832 ACTIONS SPECIFIQUES DE LUTTE CONTRE LA PO	833 PRESERVATION DU MILIEU NATUREL
	DEPENSES	1 129 674.36	157 396.00	12 372.22
Dépenses de l'exercice		808 893.00	134 396.00	2 000.00
020	DEPENSES IMPREVUES			
13	SUBVENTIONS D'INVESTISSEMENT RECUES			
20	IMMOBILISATIONS INCORPORELLES			
204	SUBVENTIONS D'EQUIPEMENT VERSEES		20 000.00	
21	IMMOBILISATIONS CORPORELLES		114 396.00	2 000.00
23	IMMOBILISATIONS EN COURS	808 893.00		
27	AUTRES IMMOBILISATIONS FINANCIERES			
N°	Opérations d'équipement			
	Opérations pour compte de tiers			
45	OPERATIONS POUR COMPTE DE TIERS			
Restes à réaliser - reports		320 781.36	23 000.00	10 372.22
	RECETTES			
Recettes de l'exercice				
041	OPERATIONS PATRIMONIALES			
13	SUBVENTIONS D'INVESTISSEMENT RECUES			
23	IMMOBILISATIONS EN COURS			
27	AUTRES IMMOBILISATIONS FINANCIERES			
	Opérations pour compte de tiers			
45	OPERATIONS POUR COMPTE DE TIERS			
Restes à réaliser - reports				
SOLDE		- 1 129 674.36	-157 396.00	-12 372.22

IV - ANNEXES	IV
ELEMENTS DU BILAN PRESENTATION CROISEE PAR FONCTION	A1

INVESTISSEMENT

Fonction 9 ACTION ECONOMIQUE
(DETAIL RUBRIQUE)

No	LIBELLE	TOTAL	90 INTERVENTIONS ECONOMIQUES	903 INTERVENTIONS ECONOMIQUES
	DEPENSES	33 136.24	15 210.26	17 925.98
Dépenses de l'exercice		21 500.00	14 000.00	7 500.00
16 20 21 23	EMPRUNTS ET DETTES ASSIMILES IMMOBILISATIONS INCORPORELLES IMMOBILISATIONS CORPORELLES IMMOBILISATIONS EN COURS	21 500.00	14 000.00	7 500.00
N°	Opérations d'équipement			
	Opérations pour compte de tiers			
Restes à réaliser - reports		11 636.24	1 210.26	10 425.98
	RECETTES			
Recettes de l'exercice				
13 16	SUBVENTIONS D'INVESTISSEMENT RECUES EMPRUNTS ET DETTES ASSIMILES			
	Opérations pour compte de tiers			
Restes à réaliser - reports				
SOLDE		-33 136.24	-15 210.26	-17 925.98




10	1000000
11	1000000

Year	Population	Area	Density
1950	10000	1000	10
1960	20000	2000	10
1970	30000	3000	10
1980	40000	4000	10
1990	50000	5000	10



ETATS DE LA DETTE



IV – ANNEXES
ELEMENTS DU BILAN – ETAT DE LA DETTE – REPARTITION PAR NATURE DE DETTE

A2.2 - REPARTITION PAR NATURE DE DETTE (hors 16449 et 166)

Emprunts et dettes à l'origine du contrat

NATURE (Pour chaque ligne, indiquer le numéro de contrat)	Organisme prêteur ou chef de file	Date de signature	Date d'émission ou date de mobilisation (1)	Date du premier remboursement	Nominal (2)	Type de taux d'intérêt (3)	Index (4)	Taux initial		Devise	Périodicité des remboursements (6)	Profil d' amortissement (7)	Possibilité de remboursement anticipé O/N	Catégorie d'emprunt (8)
								Niveau de taux (5)	Taux actuel					
163 Emprunts obligataires (Total)					11 872 598,62									
164 Emprunts auprès d'établissement de crédit (Total)					11 872 598,62									
1641 Emprunts en euros (total)					213 428,02	V	Libra A + 1,2	4,20	4,20	EUR	A	C	O	A-1
0941250	CAISSE DES DEPOTS ET CONSIGNATIONS	19/07/2001	19/07/2001	01/08/2004	213 428,02									
60264828780	CREDIT AGRICOLE	10/12/2009	18/12/2009	18/12/2010	2 000 000,00	F	Taux fixe à 3,83 %	3,83	3,83	EUR	A	P	O	A-1
8955684	CAISSE D'EPARGNE	10/06/2010	10/06/2010	10/07/2011	2 400 000,00	F	Taux fixe à 3,15 %	3,15	3,15	EUR	A	P	O	A-1
A75098E9	CAISSE D'EPARGNE	30/09/2010	30/09/2010	01/10/2011	5 000 000,00	F	Taux fixe à 3,11 %	3,11	3,11	EUR	A	P	O	A-1
MON230850EUR	DEXIA CL	01/06/2005	01/06/2005	01/06/2006	1 301 424,00	F	Taux fixe à 3,68 %	3,68	3,73	EUR	A	C	O	A-1
MON237717EUR	DEXIA CL	01/01/2003	01/01/2003	01/05/2003	269 746,00	F	Taux fixe à 4,59 %	4,59	4,67	EUR	T	P	O	A-1
MON237710EUR	DEXIA CL	07/07/2003	07/07/2003	01/11/2003	191 000,00	F	Taux fixe à 4,09 %	4,09	4,15	EUR	T	P	O	A-1
MON237721EUR	DEXIA CL	01/10/2003	01/10/2003	01/02/2004	100 000,00	F	Taux fixe à 4,66 %	4,66	4,74	EUR	T	P	O	A-1
MON237724EUR	DEXIA CL	01/03/2004	01/03/2004	01/06/2004	100 000,00	F	Taux fixe à 4,54 %	4,54	4,62	EUR	T	P	O	A-1
MON237725EUR	DEXIA CL	08/04/2004	08/04/2004	01/08/2004	67 000,00	F	Taux fixe à 4,54 %	4,54	4,62	EUR	T	P	O	A-1
MON237728EUR	DEXIA CL	29/11/2005	29/11/2005	01/03/2006	250 000,00	F	Taux fixe à 3,34 %	3,34	3,38	EUR	T	P	O	A-1
1643 Emprunts en devises (total)														
16441 Emprunts assortis d'une option de liage sur ligne de trésorerie (total)														
165 Dépôts et cautionnements reçus (Total)														
167 Emprunts et dettes assortis de conditions particulières (Total)														

1671 Averages consolidées du Trésor (total)																			
1672 Emprunts sur comptes spéciaux (total)																			
1675 Dettes pour M.E.T.P et PPP (total)																			
1676 Dettes envers locataires-acquéreurs (total)																			
1679 Autres emprunts et dettes (total)																			
168 Emprunts et dettes assimilées (Total)																			
1681 Autres emprunts (total)																			
1682 Bons à moyen terme négociables (total)																			
1687 Autres dettes (total)																			
Total général																			11 972 598,62

(1) Si un emprunt donne lieu à plusieurs mobilisations, indiquer la date de la première mobilisation.
(2) Nominal: montant emprunté à l'origine.
(3) Type de taux d'intérêt: F: fixe; V: variable simple; C: composé (c'est-à-dire un taux variable qui n'est pas seulement défini comme la simple addition d'un taux usuel de référence et d'une marge exprimée en point de pourcentage).
(4) Mentionner le ou les types d'index (ex: Euribor 3 mois).
(5) Indiquer le niveau de taux à l'origine du contrat.
(6) Indiquer la périodicité des remboursements: A: annuelle; M: mensuelle; B: bimestrielle; S: semestrielle; T: trimestrielle; X: autre.
(7) Indiquer C pour amortissement annuel constant, P pour amortissement annuel progressif, F pour in fine, X pour autres à préciser.
(8) Catégorie d'emprunt à l'origine. Exemple A-1 (cf. la classification des emprunts suivant la typologie de la circulaire IOCB1015077C du 25 juin 2010 sur les produits financiers offerts aux collectivités territoriales).



ÉLÉMENTS DU BILAN – ÉTAT DE LA DETTE - RÉPARTITION PAR NATURE DE DETTE

A2.2 - RÉPARTITION PAR NATURE DE DETTE (hors 16449 et 166) (suite)

Emprunts et dettes au 01/01/2016

Nature (Pour chaque ligne, indiquer le numéro de contrat)	Couvertures ? O/N (10)	Montant couvert	Catégorie d'emprunt après couverture éventuelle (11)	Capital restant dû au 01/01/2016	Durée résiduelle (en années)	Taux d'intérêt			Annuité de l'exercice			ICINE de l'exercice
						Type de taux (12)	Indice (13)	Niveau de taux d'intérêt à la date de vote du budget (14)	Capital	Charges d'intérêt (15)	Intérêts perçus (le cas échéant) (16)	
163 Emprunts obligataires (Total)				7 363 061,84					775 276,30	243 905,59		59 238,50
164 Emprunts auprès d'établissement de crédit (Total)				7 363 061,84					775 276,30	243 905,59		59 238,50
164.1 Emprunts en euros (total)				18 436,19	0,56	V	Livret A + 1,2	1,95	18 430,19	359,51		1 536,63
0941260	N		A-1	1 331 932,03	0,96	F	Taux fixe à 3,83 %	3,83	126 737,49	51 013,00		23 373,67
90264029790	N		A-1	1 720 374,55	9,52	F	Taux fixe à 3,15 %	3,15	149 035,48	54 191,80		25 143,03
99556984	N		A-1	3 581 083,56	9,76	F	Taux fixe à 3,11 %	3,11	310 800,64	111 371,70		8 078,81
A7509BE9	N		A-1	403 000,00	4,42	F	Taux fixe à 3,68 %	3,73	92 761,66	17 352,60		226,99
MON230850EUR	N		A-1	53 106,24	2,06	F	Taux fixe à 4,59 %	4,67	22 930,98	2 046,62		192,62
MON237719EUR	N		A-1	44 291,04	2,68	F	Taux fixe à 4,09 %	4,15	15 525,02	1 574,18		134,93
MON237719EUR	N		A-1	25 905,98	2,63	F	Taux fixe à 4,66 %	4,74	8 238,52	1 064,64		243,49
MON237721EUR	N		A-1	29 709,06	3,25	F	Taux fixe à 4,54 %	4,62	8 015,04	1 213,64		92,01
MON237724EUR	N		A-1	16 934,31	3,33	F	Taux fixe à 4,54 %	4,62	4 569,60	691,76		213,32
MON237725EUR	N		A-1	97 510,26	4,92	F	Taux fixe à 3,34 %	3,38	18 226,74	3 030,14		
MON237729EUR	N		A-1									
1643 Emprunts en devises (total)												
16441 Emprunt assorti d'une option de tirage sur ligne de trésorerie (total) (9)												
165 Dépôts et cautionnements reçus (Total)												
167 Emprunts et dettes assortis de conditions particulières (Total)												
1671 Avances consolidées du Trésor (total)												
1672 Emprunts sur comptes spéciaux (total)												
1675 Dettes pour M.E.T.P. et PPP (total)												
1676 Dettes envers locataires-occupateurs (total)												
1678 Autres emprunts et dettes (total)												
168 Emprunts et dettes assimilées (Total)												
1681 Autres emprunts (total)												
1692 Bons à moyen terme négociables (total)												

1087 Autres dettes (note)																																													
Total général																																													

(9) S'agissant des emprunts assortis d'une ligne de trésorerie, il faut faire ressortir le remboursement du capital de la dette prévue pour l'exercice correspondant au véritable endettement.

(10) Si l'emprunt est soumis à couverture, il convient de compléter le tableau « détail des opérations de couverture ».

(11) Catégorie d'emprunt. Exemple A-1 (cf. la classification des emprunts suivant la typologie de la circulaire ICCB1015077C du 25 juin 2010 sur les produits financiers offerts aux collectivités territoriales).

(12) Type de taux d'intérêt : F : fixe ; V : variable simple ; C : complexe (c'est-à-dire un taux variable qui n'est pas seulement défini comme la simple addition d'un taux usuel de référence et d'une marge exprimée en point de pourcentage).

(13) Mentionner le ou les index en cours au 01/01/N après opérations de couverture.

(14) Taux après opérations de couverture éventuelles. Pour les emprunts à taux variable, indiquer le niveau à la date de vote du budget.

(15) Il s'agit des intérêts dus au titre du contrat initial et comptabilisés à l'article 68111 « Intérêts réglés à l'échéance » (intérêts décaissés) et intérêts éventuels dus au titre du contrat d'échange éventuel et comptabilisés à l'article 688.

(16) Indiquer les intérêts éventuellement reçus au titre du contrat d'échange éventuel et comptabilisés au 768.

24 24 24

IV - ANNEXES

ELEMENTS DU BILAN - ETAT DE LA DETTE - REPARTITION PAR NATURE DE DETTE

A2.2 - REPARTITION PAR NATURE DE DETTE (hors 16449 et 166)

Nature (Pour chaque ligne, indiquer le numéro de contrat)	Organisme prêteur ou chef de file	Date de signature	Date d'émission ou date de mobilisation (1)	Date du premier remboursemen t	Nominal (2)	Type de taux d'intérêt (3)	Index (4)	Taux initial		Devise	Périodicité des remboursement s (5)	Profil d' amortissement (7)	Possibilité de remboursement anticipé CIV	Catégorie d'emprunt (8)
								Niveau de taux (5)	Taux actuariel					
163 Emprunts obligataires (Total)														
164 Emprunts auprès d'établissement de crédit (Total)														
1641 Emprunts en euros (Total)														
01	SFIL CAFFIL	01/12/2004	01/12/2004	01/04/2005	1 000 000,00	F	Taux fixe à 4,25 %	4,25	4,32	EUR	T	C	O	A-1
02	SFIL CAFFIL	30/12/2005	30/12/2005	01/04/2006	1 000 000,00	F	Taux fixe à 3,6 %	3,60	3,70	EUR	T	C	O	A-1
03	SOCIETE GENERALE	11/10/2006	11/10/2006	02/01/2007	2 000 000,00	F	Taux fixe à 3,99 %	3,99	4,11	EUR	T	P	O	A-1
04	SOCIETE GENERALE	06/12/2006	06/12/2006	01/04/2007	2 000 000,00	F	Taux fixe à 4,02 %	4,02	4,14	EUR	T	P	O	A-1
05	SOCIETE GENERALE	20/12/2006	20/12/2006	01/04/2007	2 000 000,00	V	TAG 03 M + 0,0425	3,69	3,74	EUR	T	P	O	A-1
06	CREDIT AGRICOLE	04/06/2007	04/06/2007	04/09/2007	3 000 000,00	F	Taux fixe à 4,35 %	4,35	4,42	EUR	T	P	O	A-1
07	CREDIT AGRICOLE	31/03/2008	31/03/2008	30/06/2008	3 000 000,00	F	Taux fixe à 4,47 %	4,47	4,55	EUR	T	P	O	A-1
08	SFIL CAFFIL	30/04/2007	30/04/2007	01/03/2008	2 000 000,00	V	(TAM-Floor - 0,025 sur TAM) + 0,025	3,92	3,94	EUR	T	P	O	A-1
09	CREDIT AGRICOLE	11/01/2008	12/02/2008	11/04/2008	2 000 000,00	F	Taux fixe à 4,82 %	4,82	4,70	EUR	T	P	O	A-1
10	CREDIT MUTUEL	04/03/2008	31/07/2008	31/01/2010	3 000 000,00	V	(Eurobar 00 M- Floor -0,08 sur Eurobar 00 M) + 0,08	1,22	1,24	EUR	S	C	O	A-1
11	SFIL CAFFIL	03/03/2008	03/03/2008	01/02/2009	2 000 000,00	V	TAM-Floor - 0,25 sur TAM + 0,25	4,23	4,38	EUR	T	P	O	A-1
12	SFIL CAFFIL	03/03/2008	03/03/2008	01/04/2008	3 000 000,00	V	TAM-Floor - 0,25 sur TAM + 0,25	4,23	4,38	EUR	T	P	O	A-1
13	CREDIT AGRICOLE	28/05/2009	23/06/2009	20/09/2009	4 000 000,00	F	Taux fixe à 4,43 %	4,43	4,50	EUR	T	P	O	A-1

14	SOCIETE GENERALE	24/12/2009	24/12/2009	24/01/2010	4 000 000,00	V	Euribor 01 M + 1,3	1,58	1,81	EUR	M	C	O	A-1
15	CAISSE D'EPARGNE	25/05/2010	25/06/2010	25/12/2010	8 000 000,00	F	Taux fixe à 3,53 %	3,53	3,58	EUR	T	C	O	A-1
16	CAISSE D'EPARGNE	06/02/2011	15/02/2010	15/07/2011	4 000 000,00	F	Taux fixe à 3,81 %	3,81	3,66	EUR	T	C	O	A-1
17	CAISSE D'EPARGNE	31/05/2011	20/06/2011	25/11/2011	4 000 000,00	F	Taux fixe à 4,48 %	4,48	4,54	EUR	T	C	O	A-1
18	CREDIT MUTUEL	29/06/2011	09/12/2011	29/02/2012	4 000 000,00	V	Euribor 03 M + 1,15	2,59	2,65	EUR	T	C	O	A-1
19	DEXIA CL	16/12/2011	23/12/2011	01/01/2013	5 600 000,00	F	Taux fixe à 4,51 %	4,51	4,51	EUR	A	P	O	A-1
20	CAISSE D'EPARGNE	28/12/2011	28/12/2011	28/03/2012	4 000 000,00	F	Taux fixe à 3,63 %	3,63	3,68	EUR	T	C	O	A-1
21	CAISSE D'EPARGNE	28/06/2012	28/06/2012	28/09/2012	4 000 000,00	F	Taux fixe à 3,46 %	3,46	3,51	EUR	T	C	O	A-1
22	CAISSE D'EPARGNE	06/11/2014	23/12/2014	25/05/2015	2 000 000,00	F	Taux fixe à 2,22 %	2,22	2,24	EUR	T	C	O	A-1
23	Banque Postale	04/12/2014	19/12/2014	01/04/2015	1 700 000,00	F	Taux fixe à 2,22 %	2,22	2,24	EUR	T	C	O	A-1
1943	Emprunts en devises (voir)													
1644	Emprunts assortis d'une option de frappe sur ligne de trésorerie (total)													
165	Dépôts et cautionnements reçus (Total)													
167	Emprunts et dettes assortis de conditions particulières (Total)													
1671	Aides consenties du Trésor (total)													
1672	Emprunts sur comptes spéciaux (total)													
1675	Dettes pour M.E.T.P et P.P.P (total)													
1676	Dettes envers locataires-acquéreurs (total)													
1678	Autres emprunts et dettes (total)													
168	Emprunts et dettes assimilées (Total)													
1681	Autres emprunts (total)													
1682	Bene a moyen terme négociables (total)													
1687	Autres dettes (total)													
	Total général				71 300 000,00									

(1) Si un emprunt donne lieu à plusieurs mobilisations, indiquer la date de la première mobilisation.
(2) Nominal : montant emprunté à l'origine.
(3) Type de taux d'intérêt : F : fixe ; V : variable simple ; C : complexe (c'est-à-dire un taux variable qui n'est pas seulement défini comme la simple addition d'un taux usuel de référence et d'une marge exprimée en point de pourcentage).
(4) Mentionner le ou les types d'index (ex : Euribor 3 mois).
(5) Indiquer le niveau de taux d'intérêt du contrat.
(6) Indiquer la périodicité des remboursements : A : annuelle ; M : mensuelle ; B : bimestrielle ; S : semestrielle ; T : trimestrielle ; X : autre.
(7) Indiquer C pour amortissement croissant ; Constant, P pour amortissement annuel progressif ; E pour le fixe ; X pour autres à préciser.
(8) Catégorie d'emprunt à l'origine. Exemple A-1 (cf. la classification des emprunts relative au type de la structure ICCB1015077C du 25 juin 2010 sur les produits financiers offerts aux collectivités territoriales).

IV – ANNEXES

ELEMENTS DU BILAN – ETAT DE LA DETTE - REPARTITION PAR NATURE DE DETTE

IV
A2.2

A2.2 - REPARTITION PAR NATURE DE DETTE (hors 16449 et 166) (suite)

Nature (Pour chaque ligne, indiquer le numéro de contrat)	Couverture ? O/N (10)	Montant couvert	Catégorie d'impôts codé (11)	Capital restant dû au 01/01/2016	Durée résiduelle (en années)	Type de taux (12)	Taux d'intérêt		Niveau de taux d'intérêt à la date de vote du budget (14)	Annuité de l'exercice		ECNE de l'exercice (le cas échéant)
							Index (13)	Capital		Charges d'intérêt (15)	Intérêts perçus (le cas échéant) (16)	
163 Emprunts obligataires (Total)												
164 Emprunts auprès d'établissement de crédit (Total)				49 531 832,03							1 590 235,28	310 261,43
1641 Emprunts en euros (total)				49 531 832,03							1 590 235,28	310 261,43
01	N		A-1	283 333,19	4	F	Taux fixe à 4,25 %	4,32		66 666,66	10 979,17	2 278,50
02	N		A-1	349 999,87	5	F	Taux fixe à 3,6 %	3,70		66 666,66	11 695,00	2 578,34
03	N		A-1	945 875,45	5,75	F	Taux fixe à 3,89 %	4,11		142 139,42	36 225,46	8 017,27
04	N		A-1	885 341,02	5	F	Taux fixe à 4,02 %	4,14		154 395,71	33 638,21	7 427,98
05	N		A-1	1 123 300,16	6	V	TAG 03 M + 0,0425	0,04		144 544,51	442,24	12,54
06	N		A-1	1 540 407,07	6,42	F	Taux fixe à 4,35 %	4,42		209 726,74	63 617,38	4 180,55
07	N		A-1	1 698 392,66	7,25	F	Taux fixe à 4,47 %	4,55		203 015,44	72 546,64	0,00
08	N		A-1	1 094 611,56	6,92	F	Taux fixe à 4,35 %	4,49		138 825,48	48 160,54	3 471,97
09	N		A-1	856 056,50	5,03	F	Taux fixe à 4,62 %	4,70		147 549,27	37 017,97	7 103,08
10	N		A-1	1 800 000,00	8,56	V	(Euribor 06 M-Floor- 0,06 sur Euribor 06 M) + 0,08	0,13		200 000,00	1 168,00	0,00
11	N		A-1	1 228 478,64	7,63	F	Taux fixe à 4,43 %	4,57		130 948,11	53 133,25	8 103,44
12	N		A-1	1 743 982,76	7,33	F	Taux fixe à 4,4 %	4,54		200 815,95	74 659,12	11 316,41
13	N		A-1	3 061 755,88	13,48	F	Taux fixe à 4,43 %	4,50		169 709,15	132 842,37	2 481,10
14	N		A-1	2 789 999,76	13,08	V	Euribor 01 M + 1,1	0,92		200 000,04	21 151,11	344,87
15	N		A-1	5 900 000,00	14,73	F	Taux fixe à 3,53 %	3,68		400 000,00	202 975,00	2 896,53
16	N		A-1	3 100 000,00	15,29	F	Taux fixe à 3,81 %	3,66		200 000,00	109 202,50	21 810,42
17	N		A-1	3 150 000,00	15,65	F	Taux fixe à 4,46 %	4,54		200 000,00	137 145,00	13 791,53
18	N		A-1	3 200 000,00	15,91	V	Euribor 03 M + 1,15	1,08		200 000,00	29 799,59	3 258,28
19	N		A-1	4 755 317,15	11	F	Taux fixe à 4,51 %	4,51		307 331,07	214 464,80	200 048,94
20	N		A-1	3 200 000,00	15,99	F	Taux fixe à 3,63 %	3,68		200 000,00	113 437,50	605,00
21	N		A-1	3 300 000,00	16,49	F	Taux fixe à 3,46 %	3,51		200 000,00	111 696,00	605,86
22	N		A-1	1 900 000,01	14,15	F	Taux fixe à 2,22 %	2,24		133 333,32	41 070,00	3 813,06
23	N		A-1	1 615 000,01	14	F	Taux fixe à 2,22 %	2,24		113 333,32	34 909,50	8 241,65
1643 Emprunts en devises (total)												
16441 Emprunts assortis d'une option de tirage sur ligne de trésorerie (total) (9)												
165 Dépôts et cautionnements reçus (Total)												

IV - ANNEXES

IV

ELEMENTS DU BILAN – ETAT DE LA DETTE – TYPOLOGIE DE LA REPARTITION DE L'ENCOURS

A2.4

A2.4 - TYPOLOGIE DE LA REPARTITION DE L'ENCOURS (1)

Indice	(1) Indices zone euros	(2) Indices inflation française ou zone euro ou écart entre ces indices	(3) Ecart d'indices zone euro	(4) Indices hors zone euro et écarts d'indices dont l'un est un indice hors zone euro	(5) Ecart d'indices hors zone euro	(6) Autres indices
Structure						
(A) Taux fixe simple. Taux variable simple. Echange de taux fixe contre taux variable ou inversement. Echange de taux structuré contre taux variable ou taux fixe (sens unique). Taux variable simple plafonné (cap) ou encadré (tunnel)	11 100,00% 7 383 062 €					
(B) Barrière simple. Pas d'effet de levier						
(C) Option d'échange (swapion)						
(D) Multiplicateur jusqu'à 3; multiplicateur jusqu'à 5 capé						
(E) Multiplicateur jusqu'à 5						
(F) Autres types de structures						

(1) Cette annexe retrace le stock de dette au 01/01/N après opérations de couverture éventuelles.

IV - ANNEXES

IV

ELEMENTS DU BILAN – ETAT DE LA DETTE – TYPOLOGIE DE LA REPARTITION DE L'ENCOURS

A2.4

A2.4 - TYPOLOGIE DE LA REPARTITION DE L'ENCOURS (1)

Indices sous-jacents	(1) Indices zone euros	(2) Indices inflation française ou zone euro ou écart entre ces indices	(3) Ecart d'indices zone euro	(4) Indices hors zone euro et écarts d'indices dont l'un est un indice hors zone euro	(5) Ecart d'indices hors zone euro	(6) Autres indices
Structure						
(A) Taux fixe simple. Taux variable simple. Echange de taux fixe contre taux variable ou inversement. Echange de taux structuré contre taux variable ou taux fixe (sens unique). Taux variable simple plafonné (cap) ou encadré (tunnel)	Nombre de produits 23 % de l'encours 100,00% Montant en euros 49 531 832 €					
(B) Barrière simple. Pas d'effet de levier	Nombre de produits % de l'encours Montant en euros					
(C) Option d'échange (swaption)	Nombre de produits % de l'encours Montant en euros					
(D) Multiplicateur jusqu'à 3; multiplicateur jusqu'à 5 capé	Nombre de produits % de l'encours Montant en euros					
(E) Multiplicateur jusqu'à 5	Nombre de produits % de l'encours Montant en euros					
(F) Autres types de structures	Nombre de produits % de l'encours Montant en euros					

(1) Cette annexe retrace le stock de dette au 01/01/N après opérations de couverture éventuelles.

55
 56
 57
 58
 59
 60

Year	Month	Day	Time	Location	Activity	Remarks
1955	Jan	1	8:00 AM	St. Paul's	Prayer	
1955	Jan	2	8:00 AM	St. Paul's	Prayer	
1955	Jan	3	8:00 AM	St. Paul's	Prayer	
1955	Jan	4	8:00 AM	St. Paul's	Prayer	
1955	Jan	5	8:00 AM	St. Paul's	Prayer	
1955	Jan	6	8:00 AM	St. Paul's	Prayer	
1955	Jan	7	8:00 AM	St. Paul's	Prayer	
1955	Jan	8	8:00 AM	St. Paul's	Prayer	
1955	Jan	9	8:00 AM	St. Paul's	Prayer	
1955	Jan	10	8:00 AM	St. Paul's	Prayer	
1955	Jan	11	8:00 AM	St. Paul's	Prayer	
1955	Jan	12	8:00 AM	St. Paul's	Prayer	
1955	Jan	13	8:00 AM	St. Paul's	Prayer	
1955	Jan	14	8:00 AM	St. Paul's	Prayer	
1955	Jan	15	8:00 AM	St. Paul's	Prayer	
1955	Jan	16	8:00 AM	St. Paul's	Prayer	
1955	Jan	17	8:00 AM	St. Paul's	Prayer	
1955	Jan	18	8:00 AM	St. Paul's	Prayer	
1955	Jan	19	8:00 AM	St. Paul's	Prayer	
1955	Jan	20	8:00 AM	St. Paul's	Prayer	
1955	Jan	21	8:00 AM	St. Paul's	Prayer	
1955	Jan	22	8:00 AM	St. Paul's	Prayer	
1955	Jan	23	8:00 AM	St. Paul's	Prayer	
1955	Jan	24	8:00 AM	St. Paul's	Prayer	
1955	Jan	25	8:00 AM	St. Paul's	Prayer	
1955	Jan	26	8:00 AM	St. Paul's	Prayer	
1955	Jan	27	8:00 AM	St. Paul's	Prayer	
1955	Jan	28	8:00 AM	St. Paul's	Prayer	
1955	Jan	29	8:00 AM	St. Paul's	Prayer	
1955	Jan	30	8:00 AM	St. Paul's	Prayer	
1955	Jan	31	8:00 AM	St. Paul's	Prayer	

The above is a true and correct copy of the original as shown to me by the person who has the original.

IV – ANNEXES ELEMENTS DU BILAN METHODES UTILISEES POUR LES AMORTISSEMENTS ETAT DES PROVISIONS ETALEMENT DES PROVISIONS	IV A3 A4 A5
--	----------------------

A3 – AMORTISSEMENTS – METHODES UTILISEES

PROCEDURE	CHOIX DU CONSEIL MUNICIPAL	Deliberation du
AMORTISSEMENT	Seuil unitaire en deça duquel les immobilisations de peu de valeur s'amortissent sur un an (article R 2321-1 du CGCT) : 500 € TTC	11/04/2016
Amortissement linéaire : <div style="text-align: right; margin-right: 50px;">durée en années</div> Biens ou catégories de biens amortis : Immobilisations incorporelles 10 ans 11/04/2016 Frais d'études, d'élaboration, de modification et de révision des documents d'urbanisme 5 ans 11/04/2016 Frais d'études non suivis de travaux 5 ans 11/04/2016 Frais de recherches et développement 5 ans 11/04/2016 Frais d'insertion non suivis de travaux 5 ans 11/04/2016 Subventions d'équipement versées pour le financement de biens mobiliers, matériel ou études 15 ans 11/04/2016 Subventions d'équipement versées pour le financement de biens immobiliers ou infrastructures 15 ans 11/04/2016 Subventions d'équipement versées pour le financement d'équipement structurant d'intérêt national 2 ans 11/04/2016 Logiciels Immobilisations corporelles 5 ans 11/04/2016 Voitures 8 ans 11/04/2016 Camions et véhicules industriels 10 ans 11/04/2016 Mobilier 5 ans 11/04/2016 Matériel de bureau électrique ou électronique 3 ans 11/04/2016 Matériel informatique 10 ans 11/04/2016 Matériels classiques 20 ans 11/04/2016 Coffre-fort 20 ans 11/04/2016 Installations de chauffage 10 ans 11/04/2016 Appareils de chauffage 25 ans 11/04/2016 Appareils de levage ascenseurs 7 ans 11/04/2016 Appareils de laboratoire 10 ans 11/04/2016 Equipements de garages et d'ateliers 10 ans 11/04/2016 Equipements de cuisine 10 ans 11/04/2016 Instruments de musique 8 ans 11/04/2016 Matériel scénique 10 ans 11/04/2016 Equipements sportifs 10 ans 11/04/2016 Autres immobilisations corporelles 15 ans 11/04/2016 Installation de voirie 15 ans 11/04/2016 Plantations 30 ans 11/04/2016 Autres agencements et aménagements de terrains 10 ans 11/04/2016 Autre matériel et outillage d'incendie et de défense civile (extincteurs) 30 ans 11/04/2016 Matériel et outillages de voirie Installations électriques et téléphoniques : 7 ans 11/04/2016 Intérieurs 15 ans 11/04/2016 Extérieurs (candélabres) 10 ans 11/04/2016 Autres installations, matériel et outillage technique 15 ans 11/04/2016 Installations générales, agencements, aménagements divers 15 ans 11/04/2016 Bâtimens légers, abris 30 ans 11/04/2016 Immeubles de rapport	

A4 – ETAT DES PROVISIONS

Nature de la provision	Montant de la provision de l'exercice (1)	Date de constitution de la provision	Montant des provisions constituées au 1/1/1	Montant total des provisions constituées	Montant des reprises	SOLDE
PROVISIONS BUDGETAIRES						
Pour : pour risques et charges (1)						
Provisions pour litiges						
Provisions pour pertes de change						
Provisions pour garanties d'emprunt						
Autres provisions pour risques						
Provisions pour dépréciations (2)						
- des immobilisations						
- des stocks						
- des comptes de tiers						
- des comptes financiers						
TOTAL PROVISIONS BUDGETAIRES						
PROVISIONS SEMI-BUDGETAIRES						
Pour : pour risques et charges (1)						
Provisions pour litiges						
Provisions pour pertes de change						
Provisions pour garanties d'emprunt						
Autres provisions pour risques						
Provisions pour dépréciations (2)						
- des immobilisations						
- des stocks						
- des comptes de tiers						
- des comptes financiers						
TOTAL PROVISIONS SEMI-BUDGETAIRES						

(1) Provisions nouvelles ou abondement d'une provision déjà constituée.
 (2) Indiquer l'objet de la provision (exemples : provision pour litiges au titre de procès, provisions pour dépréciation des immobilisations de l'équipement).

A5 – ETALEMENT DES PROVISIONS (1)

Nature de la provision	Objet	Montant total de la provision à constituer	Durée	Montant des provisions constituées au 1/1/1	Provision constituée au titre de	Montant restant à provisionner

(1) Il s'agit des provisions figurant dans le tableau précédent « Etat des provisions » qui font l'objet d'un étalement.

IV - ANNEXES	IV
ELEMENTS DU BILAN EQUILIBRE DES OPERATIONS FINANCIERES - DEPENSES	A6.1

DEPENSES A COUVRIR PAR DES RESSOURCES PROPRES

Art.	Libellé	Pour mémoire Budg. précédent	Restes à réaliser N-1	Propositions nouvelles	VOTE Inscriptions
DEPENSES TOTALES A COUVRIR PAR DES RESSOURCES PROPRES = A + B		4 824 675.48		4 954 595.00	4 954 595.00
16	Emprunts et dettes assimilées (A)	4 756 000.00		4 902 240.00	4 902 240.00
1631	Emprunts obligataires				
1641	Emprunts en euros	4 756 000.00		4 902 240.00	4 902 240.00
1643	Emprunts en devises				
16441	Opérations affiantes à l'emprunt				
1671	Avances consolidées du Trésor				
1672	Emprunts sur comptes spéciaux du Trésor				
1678	Autres emprunts et dettes				
1681	Autres emprunts				
1682	Bons à moyen terme négociables				
1687	Autres dettes				
	Autres dépenses à déduire des ressources propres (B)	68 675.48		52 355.00	52 355.00
10	Reprise de dotations, fonds divers et réserves				
10	Reversement de dotations, fonds divers et réserves				
139	Subvention d'investissement transférée au compte de résultat	66 313.00		52 355.00	52 355.00
020	Dépenses imprévues	2 362.48			

	Cp. de l'exercice I	Restes à réaliser en dépenses de l'exercice précédent	Solde d'exécution D001	TOTAL II
Dépenses à couvrir par des ressources propres	4 954 595.00	3 637 473.59	3 180 347.28	11 772 415.87



IV - ANNEXES	IV
ELEMENTS DU BILAN EQUILIBRE DES OPERATIONS FINANCIERES - RECETTES	A6.2

RESSOURCES PROPRES

Art.	Libellé	Pour mémoire Budg précédent	Restes à réaliser N-1	Propositions nouvelles	VOTE Inscriptions
RECETTES (RESSOURCES PROPRES) = a + b		5 710 221.48	308 438.00	7 285 145.50	7 285 145.50
10222	FACTVA	1 212 338.19	308 438.00	1 910 651.00	1 910 651.00
10223	TLE				
10224	Versements pour dépassement PLD				
10225	Participation pour dépassement de COS				
10228	Autres fonds				
	Ressources propres estimées de l'année (a)	1 212 338.19	308 438.00	1 910 651.00	1 910 651.00
138	Autres subvent* invest. non transf.				
26	Participations et créances rattachées à des participations				
27	Autres immobilisations financières				
274	PRETS				
275	DEPOTS ET CAUTIONNEMENTS VERSES				
2762	CREANCES SUR TRANSFERT DE DROITS A DEDUCTION TVA				
27634	COMMUNES				
	Ressources propres initiales de l'année (b)	4 497 883.29		5 374 494.50	5 374 494.50
15	Provisions pour risques et charges				
169	Primes de remboursement des obligations				
26	Participations et créances rattachées à des participations				
27	Autres immobilisations financières				
28	Amortissement des immobilisations	1 229 100.00		1 380 244.50	1 380 244.50
280414	COMMUNES				
28041411	BIENS MOBILIERS, MATERIEL ET ETUDES	227 621.00		227 622.74	227 622.74
28041412	BATIMENTS ET INSTALLATIONS	4 282.00		86 316.50	86 316.50
280415	GROUPEMENTS DE COLLECTIVITES				
28041582	BATIMENTS ET INSTALLATIONS	5 976.00		5 976.00	5 976.00
28042	SUBVENTIONS D'EQUIPEMENT AUX PERS. DE DROIT PRIVE				
280422	BATIMENTS ET INSTALLATIONS	2 733.00		2 733.00	2 733.00
2805	CONCESSIONS ET DROITS SIMILAIRES, BREVETS, LICENCES				
28051	CONCESSIONS ET DROITS SIMILAIRES	23 271.00		9 755.00	9 755.00
28121	PLANTATIONS D'ARBRES ET D'ARBUSTES	2 115.00		2 123.00	2 123.00
28152	INSTALLATIONS DE VOIRIE	1 260.00		1 257.00	1 257.00
281568	AUTRE MATER. ET OUTIL. D'INCENDIE, DEFENSE CIVILE	2 555.00		2 289.00	2 289.00
28158	AUTRES INSTALLATIONS, MATERIEL ET OUTILLAGE TECH.			176.00	176.00
281721	PLANTATIONS D'ARBRES ET D'ARBUSTES	1 750.00		1 750.00	1 750.00
281758	AUTRES INSTALLATIONS, MATERIEL ET OUTILLAGE TECH.	175.00		175.00	175.00
281788	AUTRES IMMO. CORP. RECUES AU TITRE D'UNE MISE A DI	7 505.00			
28181	INSTAL. GENERALES, AGENCEMENTS, AMENAGEMENTS	13 425.00			
28182	MATERIEL DE TRANSPORT	8 800.00		8 756.00	8 756.00
28183	MATERIEL DE BUREAU ET MATERIEL INFORMATIQUE	27 032.00		18 065.00	18 065.00
28184	MOBILIER	34 500.00		27 092.00	27 092.00
28188	AUTRES IMMOBILISATIONS CORPORELLES	866 100.00		898 158.26	906 158.26
28041512	BATIMENTS ET INSTALLATIONS				
29	Provisions pour dépréciation des immobilisations				
30	Provisions pour dépréciation des stocks et encours				
481	Charges à répartir sur plusieurs exercices				
49	Provisions pour dépréciation des comptes de tiers				
59	Provisions pour dépréciation des comptes financiers				
024	Produits des cessions d'immobilisations				
021	Virement de la section de fonctionnement	3 268 783.29		3 994 250.00	3 994 250.00

	Opérations de l'exercice III	Restes à réaliser en recettes de l'exercice précédent	Solde d'exécution R001	Affectation R1068	TOTAL IV
Total ressources propres disponibles	7 593 583.50	308 438.00	6 503 810.22	5 953 887.77	20 359 719.49

	Montant
Dépenses à couvrir par des ressources propres	II 11 772 415.87
Ressources propres disponibles	IV 20 359 719.49
Solde (IV - II)	V 8 587 303.62

IV – ANNEXES
ELEMENTS DU BILAN A7.2.1
ETAT DE REPARTITION DE LA TEOM
(COMMUNES ET GROUPEMENTS DE 10 000 HABITANTS ET PLUS, article L. 2313-1)

SECTION DE FONCTIONNEMENT - DEPENSES

DEPENSES (1)		
Article (2)	Libellé (2)	Montant
011.	Charges à caractère général	8 711 974,70
...	511	8 704 320,70
	50 632	6 904,00
	6 132	150,00
012.	Charges de personnel et frais assimilés	149 172,00
	64 111	149 172,00
65	Autres charges de gestion courante	40 000,00
6 574	...	40 000,00
66	Charges financières	26 192,08
66 111	...	26 192,08
67	Charges exceptionnelles	
...	...	
68	Dotations aux provisions (3)	73 932,00
...	...	
014.	Atténuations de charges	
...	...	
022.	Dépenses imputées (3)	
Total des dépenses réelles		8 926 738,78
042.	Opé. d'ordre de transfert entre section	73 932,00
23	Versement à la section d'aménagement (1)	38 311,53
Total des dépenses d'ordre		112 243,53
TOTAL GENERAL		9 038 982,31

RECETTES (1)		
Article (2)	Libellé (2)	Montant
Recettes issues de la TEOM		
7 331	Taxe d'enlèvement des ordures ménagères	8 738 982,31
Dotations et participations reçues		
7473..	Subvention éco emballage	300 000,00
Autres recettes de fonctionnement éventuelles		
70	Prod. des services, du domaine et ventes div.	
74	Autres participations	
74		
75	Autres produits de gestion courante	
...	...	
76	Produits financiers	
...	...	
77	Produits exceptionnels	
...	...	
78	Reprises sur provisions (3)	
...	...	
013.	Atténuations de produits	
...	...	
Total des recettes réelles		9 038 982,31
042.	Opé. d'ordre de transfert entre sections	0,00
...	...	0,00
Total des recettes d'ordre		0,00
TOTAL GENERAL		9 038 982,31

(1) Dépenses de routine, dépenses de maîtrise, dépenses à caractère de la comptabilité (voir l'article L. 2313-1 de COCT).
(2) Détailler les dépenses budgétaires par article conformément au plan de comptes appliqué par la commune ou l'établissement.
(3) Si la commune ou l'établissement applique les participations aux budgets.
(4) Montant des recettes de fonctionnement transférées au financement pour le financement des dépenses d'aménagement effectuées à l'initiative de la comptabilité budgétaire.

IV – ANNEXES IV
 ELEMENTS DU BILAN A7.2.2
 ETAT DE REPARTITION DE LA TEOM
 (COMMUNES ET GROUPEMENTS DE 10 000 HABITANTS ET PLUS, article L. 2313-1)

SECTION D'INVESTISSEMENT - DEPENSES

DEPENSES (1)		
Article (2)	Libellé (2)	Montant
16	Remboursement d'emprunts et dettes assimilées	85 366
21	Acquisitions d'immobilisations	191 534
	Opérations d'équipement	
	Autres dépenses éventuelles	
	Opérations pour compte de tiers	
...	...	
020.	Dépenses imprévues	8 085
...	...	
Total des dépenses réelles		284 984
040.	Opé. d'ordre de transfert entre section	
041.	Opérations patrimoniales	
Total des dépenses d'ordre		0
TOTAL GENERAL		284 984

RECETTES (1)		
Article (2)	Libellé (2)	Montant
16	Souscription d'emprunts et dettes assimilées	141 321
	Dotations et subventions reçues	
13		
10	FCTVA	31 419
10 222		31 419
	Opérations pour compte de tiers	
024.	Prod. des cessions d'immobilisations	
Total des recettes réelles		172 740
040.	Opé. d'ordre de transfert entre sections	
...	...	73 932
041.	Opérations patrimoniales	
021.	Virement de la section de fonctionnement	38 312
Total des recettes d'ordre		112 244
TOTAL GENERAL		284 984

- (1) Dépenses et recettes, directes et indirectes, affectées à l'exercice de la compétence visée à l'article L.2313-1 du CGCT ;
 (2) Détailler les chapitres budgétaires par article conformément au plan de comptes appliqué par la commune ou l'établissement ;
 (3) Si la commune ou l'établissement applique les provisions semi-budgétaires ;
 (4) Montant des recettes de fonctionnement transféré en investissement pour le financement des dépenses d'investissement affectées à l'exercice de la compétence ininterrompue.

IV - ANNEXES

IV

ENGAGEMENTS HORS BILAN – ENGAGEMENTS DONNES ET RECUS
EMPRUNTS GARANTIS PAR LA COMMUNE OU L'ETABLISSEMENT

B1.1

B1.1 – ETAT DES EMPRUNTS GARANTIS PAR LA COMMUNE OU L'ETABLISSEMENT (art. L. 2313-1 6°, L. 5211-36 et L. 5711-1 du CGCT)

Designation du bénéficiaire	Année de mobilisation et d'amortissement de l'emprunt (1)		Objet de l'emprunt (garanti)	Organisme prêteur ou chef de file	Montant (initial)	Capital restant dû au 01/01/2016	Durée résiduelle	Périodicité des remboursements (2)	Taux initial			Taux à la date de vote du budget (6)			Catégorie d'emprunt (7)	Indices ou pouvoirs pour modifier l'emprunt	Annuité garantie au cours de l'exercice	
	Année	Profil							Taux (3)	Index (4)	Taux actué (5)	Index (4)	Taux (7)	Niveau de taux			En intérêts (8)	En capital
Total des emprunts contractés par des collectivités ou des EP (hors logements sociaux)					64 938 484,65 €	59 709 888,55 €											804 552,17 €	1 705 262,50 €
Total des emprunts autres que ceux contractés par des collectivités ou des EP (hors logements sociaux)																		
IMMOBILIERE 3F	2013	P	CAISSE DES DEPOTS ET CONSIGNATIONS	CAISSE DES DEPOTS ET CONSIGNATIONS	5 092 000,00 €	4 917 844,09 €	37	A	V	Liwet A + 0.4	2,15%	V	Liwet A + 0.4	1,40%	A-1		68 849,82 €	98 913,02 €
IMMOBILIERE 3F	2013	P	CAISSE DES DEPOTS ET CONSIGNATIONS	CAISSE DES DEPOTS ET CONSIGNATIONS	832 000,00 €	812 636,33 €	47	A	V	Liwet A + 0.6	2,35%	V	Liwet A + 0.6	1,00%	A-1		13 002,02 €	11 201,45 €
IMMOBILIERE 3F	2013	P	CAISSE DES DEPOTS ET CONSIGNATIONS	CAISSE DES DEPOTS ET CONSIGNATIONS	553 000,00 €	530 692,82 €	37	A	V	Liwet A + (-0.4)	1,35%	V	Liwet A + (-0.4)	0,80%	A-1		3 164,18 €	12 475,93 €
IMMOBILIERE 3F	2013	P	CAISSE DES DEPOTS ET CONSIGNATIONS	CAISSE DES DEPOTS ET CONSIGNATIONS	90 000,00 €	87 399,99 €	47	A	V	Liwet A + (-0.2)	1,55%	V	Liwet A + (-0.2)	0,80%	A-1		699,20 €	1 500,74 €
IMMOBILIERE 3F	2011	P	CAISSE DES DEPOTS ET CONSIGNATIONS	CAISSE DES DEPOTS ET CONSIGNATIONS	2 284 000,00 €	2 103 913,98 €	31	A	V	Liwet A + 0.6	2,85%	V	Liwet A + 0.6	1,35%	A-1		28 402,84 €	55 104,90 €
IMMOBILIERE 3F	2011	P	CAISSE DES DEPOTS ET CONSIGNATIONS	CAISSE DES DEPOTS ET CONSIGNATIONS	464 000,00 €	442 823,52 €	46	A	V	Liwet A + 0.6	2,85%	V	Liwet A + 0.6	1,35%	A-1		5 978,12 €	7 007,74 €
IMMOBILIERE 3F	2011	P	CAISSE DES DEPOTS ET CONSIGNATIONS	CAISSE DES DEPOTS ET CONSIGNATIONS	109 000,00 €	101 020,74 €	31	A	V	Liwet A + (-0.2)	2,05%	V	Liwet A + (-0.2)	0,55%	A-1		999,67 €	5 372,01 €
IMMOBILIERE 3F	2011	P	CAISSE DES DEPOTS ET CONSIGNATIONS	CAISSE DES DEPOTS ET CONSIGNATIONS	41 000,00 €	38 694,82 €	46	A	V	Liwet A + (-0.2)	2,05%	V	Liwet A + (-0.2)	0,55%	A-1		212,82 €	741,56 €
IMMOBILIERE 3F	2012	P	CAISSE DES DEPOTS ET CONSIGNATIONS	CAISSE DES DEPOTS ET CONSIGNATIONS	4 598 000,00 €	4 233 820,25 €	31	A	V	Liwet A + 0.6	2,85%	V	Liwet A + 0.6	1,35%	A-1		57 153,87 €	110 895,40 €
IMMOBILIERE 3F	2012	P	CAISSE DES DEPOTS ET CONSIGNATIONS	CAISSE DES DEPOTS ET CONSIGNATIONS	1 068 000,00 €	1 028 344,78 €	46	A	V	Liwet A + 0.6	2,85%	V	Liwet A + 0.6	1,35%	A-1		14 017,05 €	16 431,94 €
IMMOBILIERE 3F	2012	P	CAISSE DES DEPOTS ET CONSIGNATIONS	CAISSE DES DEPOTS ET CONSIGNATIONS	355 000,00 €	322 844,28 €	31	A	V	Liwet A + (-0.2)	2,05%	V	Liwet A + (-0.2)	0,55%	A-1		1 778,19 €	9 583,24 €
IMMOBILIERE 3F	2012	P	CAISSE DES DEPOTS ET CONSIGNATIONS	CAISSE DES DEPOTS ET CONSIGNATIONS	88 000,00 €	83 052,27 €	46	A	V	Liwet A + (-0.2)	2,05%	V	Liwet A + (-0.2)	0,55%	A-1		456,79 €	1 591,65 €
IMMOBILIERE 3F	2014	P	CAISSE DES DEPOTS ET CONSIGNATIONS	CAISSE DES DEPOTS ET CONSIGNATIONS	3 252 000,00 €	3 193 332,57 €	39	A	V	Liwet A + 0.6	1,80%	V	Liwet A + 0.6	1,35%	A-1		49 109,89 €	62 747,07 €
IMMOBILIERE 3F	2014	P	CAISSE DES DEPOTS ET CONSIGNATIONS	CAISSE DES DEPOTS ET CONSIGNATIONS	2 095 000,00 €	2 057 463,71 €	49	A	V	Liwet A + 0.6	1,80%	V	Liwet A + 0.6	1,35%	A-1		27 775,76 €	29 894,03 €
IMMOBILIERE 3F	2014	P	CAISSE DES DEPOTS ET CONSIGNATIONS	CAISSE DES DEPOTS ET CONSIGNATIONS	283 000,00 €	276 968,71 €	39	A	V	Liwet A + (-0.2)	0,80%	V	Liwet A + (-0.2)	0,80%	A-1		2 215,75 €	6 079,54 €

IMMOBILIERE 3F	2014	P		CAISSE DES DEPOTS ET CONSIGNATIONS	185 000,00 €	181 976,21 €	49	A	V	Livret A + (+0.2)	0,80%	V	Livret A + (+0.2)	0,80%	A-1	1 455,81 €	3 017,08 €
IMMOBILIERE 3F	2013	P		CAISSE DES DEPOTS ET CONSIGNATIONS	1 660 000,00 €	1 601 157,07 €	38	A	V	Livret A + 0.6	1,85%	V	Livret A + 0.6	1,35%	A-1	21 615,63 €	30 942,84 €
IMMOBILIERE 3F	2013	P		CAISSE DES DEPOTS ET CONSIGNATIONS	980 000,00 €	954 757,00 €	40	A	V	Livret A + 0.6	1,85%	V	Livret A + 0.6	1,35%	A-1	12 880,23 €	13 372,10 €
IMMOBILIERE 3F	2013	P		CAISSE DES DEPOTS ET CONSIGNATIONS	315 000,00 €	301 848,29 €	38	A	V	Livret A + (+0.2)	1,05%	V	Livret A + (+0.2)	0,55%	A-1	1 660,17 €	6 838,55 €
IMMOBILIERE 3F	2013	P		CAISSE DES DEPOTS ET CONSIGNATIONS	186 000,00 €	180 084,71 €	45	A	V	Livret A + (+0.2)	1,05%	V	Livret A + (+0.2)	0,55%	A-1	990,47 €	3 892,32 €
IMMOBILIERE 3F	2014	P		CAISSE DES DEPOTS ET CONSIGNATIONS	1 674 000,00 €	1 643 373,01 €	38	A	V	Livret A + 0.6	1,85%	V	Livret A + 0.6	1,60%	A-1	20 325,97 €	30 712,20 €
IMMOBILIERE 3F	2014	P		CAISSE DES DEPOTS ET CONSIGNATIONS	1 100 000,00 €	1 088 430,14 €	48	A	V	Livret A + 0.6	1,85%	V	Livret A + 0.6	1,60%	A-1	17 383,03 €	14 773,12 €
IMMOBILIERE 3F	2014	P		CAISSE DES DEPOTS ET CONSIGNATIONS	124 000,00 €	121 489,59 €	38	A	V	Livret A + (+0.2)	1,05%	V	Livret A + (+0.2)	0,80%	A-1	971,92 €	2 050,73 €
IMMOBILIERE 3F	2014	P		CAISSE DES DEPOTS ET CONSIGNATIONS	90 000,00 €	88 022,12 €	40	A	V	Livret A + (+0.2)	1,05%	V	Livret A + (+0.2)	0,80%	A-1	708,88 €	1 484,36 €
EFIDIS SA D'HLM	2009	P		CAISSE DES DEPOTS ET CONSIGNATIONS	1 804 535,00 €	1 608 516,38 €	29	A	V	Livret A + 0.6	1,85%	V	Livret A + 0.6	1,35%	A-1	21 714,97 €	45 084,10 €
EFIDIS SA D'HLM	2009	P		CAISSE DES DEPOTS ET CONSIGNATIONS	1 582 797,00 €	1 494 912,90 €	44	A	V	Livret A + 0.6	1,85%	V	Livret A + 0.6	1,35%	A-1	20 181,32 €	25 100,03 €
EFIDIS SA D'HLM	2009	P		CAISSE DES DEPOTS ET CONSIGNATIONS	198 470,00 €	178 332,04 €	29	A	V	Livret A + (+0.2)	1,05%	V	Livret A + (+0.2)	1,55%	A-1	2 717,65 €	4 361,72 €
EFIDIS SA D'HLM	2009	P		CAISSE DES DEPOTS ET CONSIGNATIONS	174 082,00 €	163 300,19 €	44	A	V	Livret A + (+0.2)	1,05%	V	Livret A + (+0.2)	1,55%	A-1	2 520,60 €	2 144,15 €
SAHLM SOGEMAC HABITAT	2007	P		CAISSE DES DEPOTS ET CONSIGNATIONS	4 400 000,00 €	3 910 886,70 €	32	A	V	Livret A + 0.45	3,20%	V	Livret A + 0.45	1,20%	A-1	46 930,00 €	100 971,00 €
SAHLM SOGEMAC HABITAT	2007	P		CAISSE DES DEPOTS ET CONSIGNATIONS	1 100 000,00 €	1 013 763,02 €	42	A	V	Livret A + 0.45	3,45%	V	Livret A + 0.45	1,20%	A-1	12 105,16 €	18 704,96 €
SAHLM SOGEMAC HABITAT	2007	P		CAISSE DES DEPOTS ET CONSIGNATIONS	400 000,00 €	350 106,10 €	32	A	V	Livret A + (+0.2)	2,80%	V	Livret A + (+0.2)	0,80%	A-1	2 800,85 €	9 643,54 €
SAHLM SOGEMAC HABITAT	2007	P		CAISSE DES DEPOTS ET CONSIGNATIONS	90 000,00 €	81 762,30 €	42	A	V	Livret A + (+0.2)	2,80%	V	Livret A + (+0.2)	0,80%	A-1	654,10 €	1 645,85 €
SAHLM BATIGERE ILE DE FRANCE	2010	P		CAISSE DES DEPOTS ET CONSIGNATIONS	2 291 316,00 €	1 693 660,00 €	10	A	V	Livret A + 0.25	1,50%	V	Livret A + 0.25	1,00%	A-1	10 530,60 €	158 022,29 €
SAHLM BATIGERE ILE DE FRANCE	2011	P		CAISSE DES DEPOTS ET CONSIGNATIONS	88 489,00 €	89 047,95 €	10	A	V	Livret A + 0.6	2,85%	V	Livret A + 0.6	2,35%	A-1	1 622,83 €	5 403,77 €
SAHLM BATIGERE ILE DE FRANCE	2011	P		CAISSE DES DEPOTS ET CONSIGNATIONS	650 000,00 €	507 309,52 €	10	A	V	Livret A + 0.6	2,85%	V	Livret A + 0.6	2,35%	A-1	11 921,77 €	39 702,61 €
SAHLM BATIGERE ILE DE FRANCE	2012	P		CAISSE DES DEPOTS ET CONSIGNATIONS	1 368 586,00 €	1 493 313,08 €	37	A	V	Livret A + 0.6	2,85%	V	Livret A + 0.6	1,60%	A-1	23 893,01 €	29 898,08 €
SAHLM BATIGERE ILE DE FRANCE	2012	P		CAISSE DES DEPOTS ET CONSIGNATIONS	491 930,00 €	478 097,15 €	47	A	V	Livret A + 0.6	2,85%	V	Livret A + 0.6	1,60%	A-1	7 617,35 €	8 871,03 €
SAHLM BATIGERE ILE DE FRANCE	2012	P		CAISSE DES DEPOTS ET CONSIGNATIONS	154 227,00 €	145 619,92 €	37	A	V	Livret A + (+0.2)	2,05%	V	Livret A + (+0.2)	0,80%	A-1	1 164,96 €	3 397,48 €
SAHLM BATIGERE ILE DE FRANCE	2012	P		CAISSE DES DEPOTS ET CONSIGNATIONS	18 373,00 €	17 623,04 €	47	A	V	Livret A + (+0.2)	2,05%	V	Livret A + (+0.2)	0,80%	A-1	140,98 €	310,36 €
SAHLM BATIGERE ILE DE FRANCE	2013	P		CAISSE DES DEPOTS ET CONSIGNATIONS	285 000,00 €	281 641,41 €	13	A	V	Livret A + 0.6	2,35%	V	Livret A + 0.6	1,60%	A-1	4 026,26 €	17 567,54 €
SAHLM BATIGERE ILE DE FRANCE	2013	P		CAISSE DES DEPOTS ET CONSIGNATIONS	229 875,00 €	221 622,38 €	38	A	V	Livret A + (+0.2)	1,55%	V	Livret A + (+0.2)	0,80%	A-1	1 772,98 €	5 913,61 €
SAHLM BATIGERE ILE DE FRANCE	2013	P		CAISSE DES DEPOTS ET CONSIGNATIONS	15 534,00 €	15 131,27 €	48	A	V	Livret A + (+0.2)	1,55%	V	Livret A + (+0.2)	0,80%	A-1	121,05 €	250,82 €
SAHLM BATIGERE ILE DE FRANCE	2013	P		CAISSE DES DEPOTS ET CONSIGNATIONS	2 725 529,00 €	2 644 881,57 €	38	A	V	Livret A + 0.6	2,35%	V	Livret A + 0.6	1,60%	A-1	42 314,59 €	51 108,54 €
SAHLM BATIGERE ILE DE FRANCE	2013	P		CAISSE DES DEPOTS ET CONSIGNATIONS	433 180,00 €	424 531,67 €	48	A	V	Livret A + 0.6	2,35%	V	Livret A + 0.6	1,60%	A-1	8 792,51 €	5 945,88 €
SAHLM BATIGERE ILE DE FRANCE	2013	P		CAISSE DES DEPOTS ET CONSIGNATIONS	100 500,00 €	826 126,87 €	13	A	V	Livret A + 0.6	2,35%	V	Livret A + 0.6	1,60%	A-1	10 918,03 €	43 711,03 €
SAHLM BATIGERE ILE DE FRANCE	2013	P		CAISSE DES DEPOTS ET CONSIGNATIONS	111 144,00 €	98 820,91 €	13	A	V	Livret A + 0.6	2,35%	V	Livret A + 0.6	1,60%	A-1	1 970,29 €	6 877,92 €



LOGEMENT FRANCIEN	2008	P		CAISSE DES DEPOTS ET CONSIGNATIONS	2 489 244,00 €	1 736 620,89 €	13	A	V	Livret A + 0.25	4.25%	V	Livret A + 0.25	1,00%	A-1	17 306,21 €	143 884,53 €
LOGEMENT FRANCIEN	2010	P		CAISSE DES DEPOTS ET CONSIGNATIONS	1 659 927,00 €	1 320 564,49 €	15	A	V	Livret A + 0.25	2,00%	V	Livret A + 0.25	1,00%	A-1	13 205,84 €	97 455,41 €
LOGEMENT FRANCIEN	2012	P		CAISSE DES DEPOTS ET CONSIGNATIONS	3 162 459,92 €	3 019 247,85 €	37	A	V	Livret A + 0.6	2,85%	V	Livret A + 0.6	1,80%	A-1	48 307,97 €	60 440,24 €
LOGEMENT FRANCIEN	2012	P		CAISSE DES DEPOTS ET CONSIGNATIONS	532 104,54 €	626 032,84 €	47	A	V	Livret A + 0.6	2,85%	V	Livret A + 0.6	1,80%	A-1	13 216,53 €	11 921,29 €
LOGEMENT FRANCIEN	2012	P		CAISSE DES DEPOTS ET CONSIGNATIONS	227 064,81 €	214 788,17 €	37	A	V	Livret A + 0.2	2,05%	V	Livret A + 0.2	0,80%	A-1	1 718,39 €	3 011,51 €
LOGEMENT FRANCIEN	2012	P		CAISSE DES DEPOTS ET CONSIGNATIONS	61 170,06 €	59 766,44 €	47	A	V	Livret A + 0.2	2,05%	V	Livret A + 0.2	0,80%	A-1	470,13 €	1 034,92 €
LOGEMENT FRANCIEN	2011	P		CAISSE DES DEPOTS ET CONSIGNATIONS	2 183 383,00 €	1 684 302,38 €	11	A	V	Livret A + 0.6	2,85%	V	Livret A + 0.6	2,55%	A-1	39 583,22 €	139 960,15 €
ANTIN RESIDENCES	2012	P		CAISSE DES DEPOTS ET CONSIGNATIONS	2 078 890,42 €	2 020 997,20 €	37	A	V	Livret A + 0.2	2,05%	V	Livret A + 0.2	0,80%	A-1	15 722,69 €	37 930,71 €
ANTIN RESIDENCES	2012	P		CAISSE DES DEPOTS ET CONSIGNATIONS	660 935,00 €	654 912,19 €	47	A	V	Livret A + 0.2	2,05%	V	Livret A + 0.2	0,80%	A-1	5 079,30 €	11 181,23 €
SAHLM I R P	2011	P		CAISSE DES DEPOTS ET CONSIGNATIONS	1 679 603,00 €	1 615 789,17 €	36	A	V	Livret A + 0.6	2,85%	V	Livret A + 0.6	1,80%	A-1	25 852,83 €	33 530,29 €
SAHLM I R P	2011	P		CAISSE DES DEPOTS ET CONSIGNATIONS	880 526,00 €	661 908,34 €	46	A	V	Livret A + 0.6	2,85%	V	Livret A + 0.6	1,80%	A-1	10 590,34 €	9 847,61 €
SAHLM I R P	2011	P		CAISSE DES DEPOTS ET CONSIGNATIONS	236 434,00 €	225 941,40 €	36	A	V	Livret A + 0.2	2,05%	V	Livret A + 0.2	0,80%	A-1	1 807,23 €	5 440,61 €
SAHLM I R P	2011	P		CAISSE DES DEPOTS ET CONSIGNATIONS	69 164,00 €	68 889,37 €	46	A	V	Livret A + 0.2	2,05%	V	Livret A + 0.2	0,80%	A-1	534,95 €	1 208,32 €
FIAC HLM	2011	P		CAISSE DES DEPOTS ET CONSIGNATIONS	20 000,00 €	17 254,81 €	28	A	V	Livret A + 0.7	1,30%	V	Livret A + 0.7	0,30%	A-1	51,76 €	892,26 €
FIAC HLM	2011	P		CAISSE DES DEPOTS ET CONSIGNATIONS	27 763,00 €	24 895,32 €	43	A	V	Livret A + 0.7	1,30%	V	Livret A + 0.7	0,30%	A-1	74,69 €	890,09 €
FIAC HLM	2013	P		CAISSE DES DEPOTS ET CONSIGNATIONS	27 454,00 €	26 363,60 €	32	A	V	Livret A + 0.6	2,35%	V	Livret A + 0.6	1,80%	A-1	421,82 €	612,69 €
SA HLM LOGIREP	2014	P		CAISSE DES DEPOTS ET CONSIGNATIONS	767 406,00 €	753 650,06 €	39	A	V	Livret A + 0.6	1,60%	V	Livret A + 0.6	1,35%	A-1	10 174,28 €	14 808,77 €
SA HLM LOGIREP	2014	P		CAISSE DES DEPOTS ET CONSIGNATIONS	429 026,00 €	423 359,92 €	49	A	V	Livret A + 0.6	1,60%	V	Livret A + 0.6	1,35%	A-1	5 715,30 €	8 151,23 €
SA HLM LOGIREP	2014	P		CAISSE DES DEPOTS ET CONSIGNATIONS	265 941,00 €	261 594,35 €	49	A	V	Livret A + 0.2	0,80%	V	Livret A + 0.2	0,80%	A-1	2 092,75 €	4 391,53 €
SA HLM LOGIREP	2014	P		CAISSE DES DEPOTS ET CONSIGNATIONS	194 160,00 €	190 022,06 €	39	A	V	Livret A + 0.2	0,80%	V	Livret A + 0.2	0,80%	A-1	1 520,18 €	4 171,04 €
TOTAL GENERAL					64 935 404,65 €	59 709 888,25 €										804 952,17 €	1 769 262,50 €

(1) Indiquer C pour amontement constat, P pour en l'ho, A pour adès (à préciser)

(2) Indiquer le période des remboursements A : annuelle ; M : mensuelle ; B : bimestrielle ; T : trimestrielle ; K : autre.

(3) Type de taux d'intérêt : F : fixe ; V : variable à terme ; C : complexe (c'est-à-dire un taux variable qui n'est pas seulement défini comme la simple addition d'un taux fixe et d'un taux variable en pourcentage).

(4) Indiquer le type d'intérêt : EURIBOR 3 mois ...

(5) Taux annuel, tous frais compris.

(6) Taux hors opérations de couverture financières. Pour les emprunts à taux variable, indiquer le niveau du taux de vote du budget.

(7) Catégorie d'emprunt hors opération de couverture. Exemple A-1 (où la classification des emprunts surant le principe de la structure : OCB101077C du 25 Juin 2010 sur les produits financiers offerts aux collectivités territoriales).

(8) Il s'agit des intérêts dus au titre du contrat établi et comptabilisés à l'article 68311 « Intérêts décaissés ».

IV - ANNEXES	IV
ENGAGEMENTS HORS BILAN - CALCUL DU RATIO D'ENDETTEMENT	B1.2

B1.2 - CALCUL DU RATIO D'ENDETTEMENT

Calcul du ratio de l'article L. 2252-1 du CG	Valeur
Total des annuités déjà garanties à échoir dans l'exercice (1)	2 509 814,67
+ Total des premières annuités entières des nouvelles garanties de l'exercice (1)	0,00
+ Annuité nette de la dette de l'exercice (2)	6 741 240,00
- Provisions pour garanties d'emprunts	0,00
Total des annuités déjà garanties à échoir dans l'exercice et des annuités de la dette (1)	9 251 054,67
Recettes réelles nettes de fonctionnement	56 721 142,58
Part des garanties accordées au titre de l'exercice en % (3)	16,31%

(1) Hors opérations visées par l'article L. 2252-1 du CGCT.

(2) Cf. définition de l'article D. 1511-30 du CGCT.

(3) Les garanties d'emprunt accordées au titre d'un exercice ne doivent pas représenter plus de 50 % des recettes réelles de fonctionnement de ce même exercice.



IV – ANNEXES	IV
ENGAGEMENTS HORS BILAN - ENGAGEMENTS DONNES ET RECUS	B1.3
ETAT DES CONTRATS DE CREDIT-BAIL	B1.4
ETAT DES CONTRATS DE PARTENARIAT PUBLIC-PRIVE	B1.5
ETAT DES AUTRES ENGAGEMENTS DONNES	B1.6
ETAT DES AUTRES ENGAGEMENTS RECUS	B1.6

B1.3 – 8016 ETAT DES CONTRATS DE CREDIT-BAIL

Exercice d'origine du contrat	Nature du bien ayant fait l'objet du contrat (1)	Montant de la redevance de l'exercice	Désignation du crédit bailleur	Durée du contrat	Montant des redevances restant à courir					
					N+1	N+2	N+3	N+4	Cumul restant	Total (2)
2012	Mobilier véhicules	232,53	NATINIS	5 ans						0,00

(1) Indiquer l'objet du bien mobilier ou immobilier
(2) Total = (N+1, N+2, N+3, N+4) + restant cumulé

B1.4 – ETAT DES CONTRATS DE PARTENARIAT PUBLIC-PRIVE

Libellé du contrat	Année de signature du contrat de PPP	Organismes cocontractants	Nature des prestations prévues par le contrat de PPP	Montant total prévu au titre du contrat de PPP	Montant de la rémunération du cocontractant	Durée du contrat de PPP	Date de fin du contrat de PPP	Somme des parts invest. (1)	Somme nette des parts invest. (2)

(1) Somme des rémunérations relatives à fin d'investissement restant à verser au cocontractant pour la durée restante du contrat de PPP au 01/01/N.
(2) Montant inscrit à la colonne précédente déduction faite de la somme des participations reçues d'autres collectivités publiques au titre de la part investissement.

B1.5 – ETAT DES AUTRES ENGAGEMENTS DONNES

Année d'origine	Nature de l'engagement	Organisme bénéficiaire	Durée en années	Périodicité	Dette en capital à l'origine	Dette en capital 01/01/N	Annuité versée au cours de l'exercice
8017	Subventions à verser en annuités.....						
...							
8018	Autres engagements donnés.....						
	Au profit d'organismes publics.....						
...							
	Au profit d'organismes privés.....						
...							
TOTAL.....							

B1.6 – ETAT DES ENGAGEMENTS RECUS

Année d'origine	Nature de l'engagement	Organisme émetteur	Durée en années	Périodicité	Créance en capital à l'origine	Créance en capital 01/01/N	Annuité reçue au cours de l'exercice
TOTAL.....							
8026	Redevance de crédit-bail restant à recevoir (crédit-bail immobilier)						
8027	Subventions à recevoir par annuités (annuités restant à recevoir)						
8028	Autres engagements reçus.....						
	A l'exception de ceux reçus des entreprises.....						
	Engagements reçus des entreprises.....						

IV - ANNEXES	IV
ENGAGEMENTS HORS BILAN - ENGAGEMENTS DONNES ET RECUS SUBVENTIONS VERSEES DANS LE CADRE DU VOTE DU BUDGET	B1.7

B1.7 - SUBVENTIONS VERSEES DANS LE CADRE DU VOTE DU BUDGET
(article L. 2311-7 du CGCT)

Article (1)	Subventions ... (2)	Objet (3)	Nom de l'organisme	Nature juridique de l'organisme	Montant de la subvention
INVESTISSEMENT					
204183	subv. d'éq organismes publics		ONF	Ets public	20 000
FONCTIONNEMENT					
65738	Organisme Public	Faciliter l'accès aux études supérieures	Université Evry Val de Seine	Ets public	5 000
65738	Organisme Public	Brigade équestre forêts de l'arc boisé	ONF	Ets public	5 850
6574	subv. aux asso. Et aux personnes de droit privé	Action en faveur du personnel	Comité des œuvres sociales	Association	70 000
6574	"	Amélioration RER D	SADUR	Association	500
6574	"	Lutte contre les nuisances aériennes	AVEVY	Association	11 000
6574	"	Protection de l'environnement	Essonne Nature Environnement	Association	6 000
6574	"	Protection de l'environnement	La "Ressourcerie"	Association	40 000
6574	"	Bilan professionnel	Missions locales du Val d'Yerres Val de Seine	Association	10 000
6574	"	Insertion vers l'emploi	tête de l'emploi	Association	4 000
6574	"	Insertion par le théâtre	Théâtre et Autres Jeux Sans fin	Association	400
6574	"	Cohésion Sociale	Val d'Yerres Prévention	Association	153 300
6574	"	Cohésion sociale	Accueil après la Classe	Association	5 000
6574	"	Cohésion sociale	Association culturelle des Bergeries	Association	2 500
6574	"	Cohésion sociale	Vie Libre	Association	1 500
6574	"	Cohésion sociale	Association pétanque et loisirs	Association	2 725
6574	"	Lutte contre la prostitution	Mouvement du Nid	Association	6 600
6574	"	Sport	Les archers de Draveil	Association	14 000
6574	"	Sport	Montgeron Bicycrossing	Association	5 000
6574	"	Culture	APDAV Le Feux de la Rampe	Association	5 000
6574	"	Enseignement musique	Amicale laïque de Crosne	Association	21 000
6574	"	Développement Economique	Association des commerçants de la Forêt	Association	2 500
6574	"	Développement Economique	Association des commerçants de l'Oly	Association	2 000
6574	"	Développement Economique	ADCI (cinémas du Val d'Yerres	Association	60 000

- (1) Indiquer l'article d'imputation de la subvention.
(2) Dénomination ou numéro de contrat de la subvention.
(3) Objet pour lequel est versé la subvention.

1. The first part of the document is a title page containing the title, author, and date.

Year	Area	Value	Unit	Source
1990
1991
1992
1993
1994
1995
1996
1997
1998
1999
2000
2001
2002
2003
2004
2005
2006
2007
2008
2009
2010
2011
2012
2013
2014
2015
2016
2017
2018
2019
2020

2. The second part of the document is a list of references.

ETAT DU PERSONNEL

93
93
93
93
93
93

IV - ANNEXE

AUTRES ELEMENTS D'INFORMATIONS

ETAT DU PERSONNEL NON TITULAIRE BUDGET PRINCIPAL AU 1/1/2016

IV

CI

AGENTS NON TITULAIRES EN FONCTION AU 01/01/2016	CATEGORIE (1)	SECTEUR (2)	REMUNERATION (3)		CONTRAT	
			Indice	Euros	Fondement du contrat (4)	Nature du contrat (5)
Agents occupant un emploi permanent (234)						
Attaché	A	Administratif / Tourisme	IB 653 - IM 545		Article 3 - 2	CDD
Attaché	A	Administratif / Emploi	IB 500 - IM 431		Article 3 - 2	CDD
Attaché	A	Administratif / Affaires générales et juridiques	IB 378 - IM 349		Article 3 - 2	CDD
Attaché	A	Administratif / DCS	IB 653 - IM 545			CDD
Attaché (2 agents)	A	Administratif / DCS	IB 542 - IM 461			CDD
Attaché	A	Administratif / DCS	IB 500 - IM 431		Article 3 - 3	CDI
Attaché	A	Administratif / DCS	IB 588 - IM 496			CDD
Attaché	A	Administratif / Environnement	IB 500 - IM 431			CDD
Attaché	A	Administratif / Environnement	IB 466 - IM 408			CDI
Attaché	A	Administratif / Aménagement Territoire	IB 466 - IM 408			CDI
Ingénieur	A	Technique	IB 521 - IM 521			CDI art 21 loi 12 mars 2012
Ingénieur	A	Technique	IB 668 - IM 557			CDI art 21 loi 12 mars 2012
Professeur d'enseignement artistique de classe normale	A	Culturel	IB 466 - IM 408			CDI art 21 loi 12 mars 2012
Rédacteur	B	Administratif / Culturel	IB 393 - IM 359			CDD
Animateur	B	Animation / DCS	IB 436 - IM 384			CDD
Educateur territorial des A.P.S. de 2ème classe	B	Sport / Piscine	IB 489 - IM 422			CDD
Educateur territorial des A.P.S. de 2ème classe	B	Sport / Piscine	IB 438 - IM 386			CDD
Educateur territorial des A.P.S.	B	Sport / Piscine	IB 393 - IM 358		Article 3 - 2	CDD
Educateur territorial des A.P.S.	B	Sport / Piscine	IB 374 - IM 345		Article 3 - 2	CDD
Educateur territorial des A.P.S.	B	Sport / Piscine	IB 374 - IM 345			CDD
Assistant d'enseignement artistique principal de 2ème classe (5 agents)	B	Culturel	IB 350 - IM 327		Article 3 - 2	CDD
Assistant d'enseignement artistique principal de 2ème classe (5 agents)	B	Culturel	IB 350 - IM 327		Article 3 - 1	CDD
Assistant d'enseignement artistique principal de 2ème classe (4 agents)	B	Culturel	IB 350 - IM 327			CDI art 21 loi 12 mars 2012
Assistant d'enseignement artistique principal de 2ème classe (2 agents)	B	Culturel	IB 614 - IM 515			CDD
Assistant d'enseignement artistique principal de 2ème classe (2 agents)	B	Culturel	IB 493 - IM 425			CDD
Assistant d'enseignement artistique principal de 2ème classe (2 agents)	B	Culturel	IB 422 - IM 379			CDD
Assistant d'enseignement artistique principal de 2ème classe (2 agents)	B	Culturel	IB 357 - IM 332			CDD
Assistant d'enseignement artistique principal de 2ème classe (2 agents)	B	Culturel	IB 497 - IM 426			CDD
Assistant d'enseignement artistique principal de 1ère classe (3 agents)	B	Culturel	IB 450 - IM 395			CDD
Assistant d'enseignement artistique principal de 1ère classe (4 agents)	B	Culturel	IB 384 - IM 352			CDD
Assistant d'enseignement artistique principal de 1ère classe (3 agents)	B	Culturel	IB 303 - IM 337			CDD
Assistant d'enseignement artistique principal de 1ère classe (3 agents)	B	Culturel	IB 348 - IM 326		Article 3 - 2	CDD
Assistant d'enseignement artistique principal de 1ère classe (3 agents)	B	Culturel	IB 348 - IM 326			CDI art 21 loi 12 mars 2012
Adjoint administratif de 2ème classe (2 agents)	C	Administratif / emploi	IB 340 - IM 321			CDD
Adjoint administratif de 2ème classe (5 agents)	C	Administratif / emploi	IB 340 - IM 321		Article 3 - 2	CDD
Adjoint administratif de 2ème classe	C	Administratif / emploi	IB 340 - IM 321			CDD
Adjoint administratif de 2ème classe	C	Administratif / Cinéma	IB 340 - IM 321			CDI
Adjoint administratif de 2ème classe (8 agents)	C	Administratif / Culturel	IB 340 - IM 321			CDD
Adjoint d'animation de 2ème classe (8 agents)	C	Animation / Culturel	IB 364 - IM 338			CDI
Adjoint d'animation de 2ème classe	C	Animation / Culturel	IB 364 - IM 338			CDD
Adjoint d'animation de 2ème classe	C	Animation / DCS	IB 351 - IM 328			CDD
Adjoint d'animation de 2ème classe (28 agents)	C	Animation / DCS	IB 347 - IM 325			CDD
Adjoint d'animation de 2ème classe (28 agents)	C	Animation / DCS	IB 340 - IM 321			CDI

Adjoint d'animation de 2ème classe (2 agents)	G	Animation / Culturel	IB 340 - IM 321	Article 3 - 1	COD					
Adjoint d'animation de 2ème classe	C	Animation / Emploi	IB 340 - IM 321	Article 3 - 2	COD					
Agent de maîtrise	C	Technique	IB 375 - IM 345		COD					
Adjoint technique de 2ème classe	C	Technique	IB 340 - IM 321		COD					
Adjoint technique de 2ème classe (6 agents)	C	Technique	IB 340 - IM 321		COD					
Adjoint technique de 2ème classe (3 agents)	C	Technique	IB 340 - IM 321		COD					
Adjoint technique de 2ème classe	C	Technique / Culturel	IB 340 - IM 321		CCI					
Adjoint technique de 2ème classe (2 agents)	C	Technique / Culturel	IB 340 - IM 321		COD					
Adjoint technique de 2ème classe	C	Technique / DCS	IB 340 - IM 321		COD					
Adjoint technique de 2ème classe	C	Technique / Environnement	IB 340 - IM 321		COD					
Adjoint territorial du patrimoine de 2ème classe (3 agents)	C	Culturel / Patrimoine	IB 340 - IM 321		COD					
Adjoint territorial du patrimoine de 2ème classe	C	Culturel / Patrimoine	IB 340 - IM 321		COD					
TOTAL GENERAL										
Agents occupant un emploi non permanent (16)	A	Cabinet	IB 1 015 - IM 821	Article 110						
Collaborateur de Cabinet (1 agent)	A	Cabinet	IB 901 - IM 734	Article 110						
Adjoint administratif territorial de 2ème classe (2 agents)	C	Administratif / Culturel	IB 340 - IM 321	Article 3 - 1	COD					
Adjoint administratif territorial de 2ème classe (4 agents)	C	Administratif / Divers	SMIC		Contrat Unique Insertion					
Adjoint d'animation territorial de 2ème classe	C	Animation / DCS	SMIC		Contrat Unique Insertion					
Adjoint technique territorial de 2ème classe (4 agents)	C	Technique / Psychie	IB 340 - IM 321		Contrat Emploi Avenir					
Adjoint technique territorial de 2ème classe (4 agents)	C	Technique / Divers	SMIC		Contrat Unique Insertion					
Adjoint technique territorial de 2ème classe	C	Technique / Piscine	IB 340 - IM 321	Article 3 - 1	COD					
Adjoint territorial du patrimoine de 2ème classe	C	Culturel / Patrimoine	IB 340 - IM 321	Article 3 - 1	COD					

TOTAL GENERAL

10) CHERBOURG A. H. 01C
 11) BREST A. H. 01C
 12) BREST A. H. 01C
 13) BREST A. H. 01C
 14) BREST A. H. 01C
 15) BREST A. H. 01C
 16) BREST A. H. 01C
 17) BREST A. H. 01C
 18) BREST A. H. 01C
 19) BREST A. H. 01C
 20) BREST A. H. 01C
 21) BREST A. H. 01C
 22) BREST A. H. 01C
 23) BREST A. H. 01C
 24) BREST A. H. 01C
 25) BREST A. H. 01C
 26) BREST A. H. 01C
 27) BREST A. H. 01C
 28) BREST A. H. 01C
 29) BREST A. H. 01C
 30) BREST A. H. 01C
 31) BREST A. H. 01C
 32) BREST A. H. 01C
 33) BREST A. H. 01C
 34) BREST A. H. 01C
 35) BREST A. H. 01C
 36) BREST A. H. 01C
 37) BREST A. H. 01C
 38) BREST A. H. 01C
 39) BREST A. H. 01C
 40) BREST A. H. 01C
 41) BREST A. H. 01C
 42) BREST A. H. 01C
 43) BREST A. H. 01C
 44) BREST A. H. 01C
 45) BREST A. H. 01C
 46) BREST A. H. 01C
 47) BREST A. H. 01C
 48) BREST A. H. 01C
 49) BREST A. H. 01C
 50) BREST A. H. 01C
 51) BREST A. H. 01C
 52) BREST A. H. 01C
 53) BREST A. H. 01C
 54) BREST A. H. 01C
 55) BREST A. H. 01C
 56) BREST A. H. 01C
 57) BREST A. H. 01C
 58) BREST A. H. 01C
 59) BREST A. H. 01C
 60) BREST A. H. 01C
 61) BREST A. H. 01C
 62) BREST A. H. 01C
 63) BREST A. H. 01C
 64) BREST A. H. 01C
 65) BREST A. H. 01C
 66) BREST A. H. 01C
 67) BREST A. H. 01C
 68) BREST A. H. 01C
 69) BREST A. H. 01C
 70) BREST A. H. 01C
 71) BREST A. H. 01C
 72) BREST A. H. 01C
 73) BREST A. H. 01C
 74) BREST A. H. 01C
 75) BREST A. H. 01C
 76) BREST A. H. 01C
 77) BREST A. H. 01C
 78) BREST A. H. 01C
 79) BREST A. H. 01C
 80) BREST A. H. 01C
 81) BREST A. H. 01C
 82) BREST A. H. 01C
 83) BREST A. H. 01C
 84) BREST A. H. 01C
 85) BREST A. H. 01C
 86) BREST A. H. 01C
 87) BREST A. H. 01C
 88) BREST A. H. 01C
 89) BREST A. H. 01C
 90) BREST A. H. 01C
 91) BREST A. H. 01C
 92) BREST A. H. 01C
 93) BREST A. H. 01C
 94) BREST A. H. 01C
 95) BREST A. H. 01C
 96) BREST A. H. 01C
 97) BREST A. H. 01C
 98) BREST A. H. 01C
 99) BREST A. H. 01C
 100) BREST A. H. 01C

11) BREST A. H. 01C

12) BREST A. H. 01C

13) BREST A. H. 01C

14) BREST A. H. 01C

15) BREST A. H. 01C

16) BREST A. H. 01C

17) BREST A. H. 01C

18) BREST A. H. 01C

19) BREST A. H. 01C

20) BREST A. H. 01C

IV - ANNEXE

IV

AUTRES ELEMENTS D'INFORMATIONS

CI

ETAT DU PERSONNEL TITULAIRE BUDGET PRINCIPAL AU 1/1/2016

CI - ETAT DU PERSONNEL AU 1/1/2016

GRADES OU EMPLOIS (1)	CATEGORIES (2)	EMPLOIS BUDGETAIRES (3)		EFFECTIFS POURVUS SUR EMPLOIS BUDGETAIRES EN ETPT (4)			
		EMPLOIS PERMANENTS A TEMPS COMPLET	EMPLOIS PERMANENTS A TEMPS NON COMPLET	TOTAL	AGENTS TITULAIRES	AGENTS NON TITULAIRES	TOTAL
EMPLOIS FONCTIONNELS							
Collaborateur de Cabinet	A	1	0,8	1,80	1	1,80	1,80
Directeur Général des Services	A	2		2	2		2
Directeur Général Adjoint des Services		142	0	142	97	31	128
FILIERE ADMINISTRATIVE (0)							
Administrateur	A	0		0	0		0
Directeur Territorial	A	5		5	5		5
Attaché Principal	A	0		0	0		0
Attaché	A	29		29	14	11	25
Rédacteur Principal de 1ème classe	B	7		7	3		3
Rédacteur Principal de 2ème classe	B	7		7	7		7
Rédacteur	B	13		13	11	1	12
Adjoint Administratif Principal de 1ère classe	C	2		2	1		1
Adjoint Administratif Principal de 2ème classe	C	8		8	7		7
Adjoint Administratif de 1ère classe	C	13		13	13		13
Adjoint Administratif de 2ème classe	C	58		58	36	19	55
		50	7,50	57,50	34	17	51
TECHNIQUE (0)							
Ingénieur en chef de classe normale	A	2		2	2		2
Ingénieur Principal	A	0		0	0		0
Ingénieur	A	3		3	1	2	3
Technicien Principal de 1ère classe	B	2		2	2		2
Technicien Principal de 2ème classe	B	1		1	1		1
Technicien	B	1		1	1		1
Agent de maîtrise principal	C	0		0	0		0
Agent de maîtrise	C	6	0,50	6,50	3	1	4
Adjoint Technique Principal de 1ère classe	C	2		2	2		2
Adjoint Technique Principal de 2ème classe	C	2		2	1		1
Adjoint Technique de 1ère classe	C	2		2	1		1
Adjoint Technique de 2ème classe	C	29	7	36	20	14	34
SOCIALE (0)							
MEDICO-SOCIALE (0)							

MEDICO-TECHNIQUE		26	0	26	16	5	21
SPORTIVE		1		1	1		1
Conseiller des APS	A	9		9	8		8
Educateur des APS Principal 1ère classe	B	3		3	0	2	2
Educateur des APS Principal 2ème classe	B	13		13	7	3	10
Educateur des APS	B	126	81,31	207,31	98,33	34,00	132,33
CULTURELLE ET ARTISTIQUE		0		0	0		0
Directeur Etablissement artistique	A	1		1	1		1
Directeur Ecole de Danse	A	7		7	7		7
Professeur d'Enseignement Artistique Hors Classe	A	30		30	20,58	0,61	21,19
Professeur d'Enseignement Artistique de Classe Normale	A	21	41	62	30,42	11	41,42
Assistant d'Enseignement Artistique Principal de 1ère classe	B	23	37,50	60,50	14,30	16,57	30,87
Assistant d'Enseignement Artistique Principal de 2ème classe	B	9	0,61	9,61	0,40	2,39	2,79
Assistant d'Enseignement Artistique	B	1		1	1		1
Attaché de conservation du patrimoine	A	5		5	4		4
Bibliothécaire	A	5		5	4		4
Assistant de conservation du patrimoine et des bibliothèques Principal de 1ère classe	B	3		3	1		1
Assistant de conservation du patrimoine et des bibliothèques Principal de 2ème classe	B	2		2	2		2
Assistant de conservation du patrimoine et des bibliothèques	B	1		1	1		1
Adjoint du patrimoine principal de 1ère classe	C	1		1	0		0
Adjoint du patrimoine principal de 2ème classe	C	6		6	5		5
Adjoint du patrimoine de 1ère classe	C	11	2,20	13	6,63	3,43	10,06
Adjoint du patrimoine de 2ème classe	C	22	28	50	15	35	50
ANIMATION		2		2	1	1	2
Animateur	B	3		3	3		3
Adjoint d'Animation Principal de 1ère classe	C	0		0	0		0
Adjoint d'Animation Principal de 2ème classe	C	0		0	0		0
Adjoint d'Animation de 1ère classe	C	17	2,8	45	11	34	45
Adjoint d'Animation de 2ème classe	C						
POLICE MUNICIPALE		370	117	487,61	263,33	123,80	387,13
EMPLOIS NON CITES							
TOTAL GENERAL (1+2+3+4+5+6+7+8+9+10)		370	117	487,61	263,33	123,80	387,13

(1) Les grades ou emplois sont désignés conformément à la circulaire n° NOR/INT/MVS/00102/C du 23 mars 1995.

(2) Catégories : A, B ou C.

(3) Evénements budgétaires créés par l'assemblée délibérante. Les emplois permanents à temps complet sont comptabilisés pour une unité, les emplois à temps non complet sont comptabilisés à hauteur de la quantité de travail prévue par la délibération dans l'emploi.

(4) Equivalence temps plein annuel travaillé (ETPT). Le décompte est proportionnel à l'activité des agents, mesurée par leur quantité de temps de travail et par leur période d'activité sur l'année.

ETPT = Effectifs physiques * quantité de temps de travail * période d'activité dans l'année

Exemple : un agent à temps plein (quantité de travail = 100%) présent toute l'année correspond à 1 ETPT ; un agent à temps partiel, à 80% (quantité de travail = 80%) présent toute l'année correspond à 0,8 ETPT ; un agent à temps partiel, à 40% (quantité de travail = 40%) présent toute l'année correspond à 0,4 ETPT (0,3 0,6 / 1,2).

CDD de 6 mois, recrutément à mi-année correspond à 0,4 ETPT (0,3 0,6 / 1,2).

(5) Par exemple : employés dans les missions ne correspondant pas à un cadre d'emploi existant ; emplois spécifiques ; emplois par l'article 139 ter de la loi n° 84-53 du 26 janvier 1984 etc.

80 %) présent la moitié de l'année (ex :

partiel, à 80 % ; période de travail =

partiel, à 80 % ; période de travail =

partiel, à 80 % ; période de travail =

IV – ANNEXE	IV
AUTRES ELEMENTS D'INFORMATIONS LISTES DES ORGANISMES DANS LESQUELS A ETE PRIS UN ENGAGEMENT FINANCIER	C2

C2 – LISTES DES ORGANISMES DANS LESQUELS A ETE PRIS UN ENGAGEMENT FINANCIER (articles L. 2313-1 et L. 2313-1-1 du CGCT)

Les documents financiers et comptables de ces organismes sont mis à la disposition du public à Brunoy 78 Route Nationale Toute personne a le droit de demander communication.

La nature de l'engagement (2)	Nom de l'organisme	Raison sociale de l'organisme	Nature juridique de l'organisme	Montant de l'engagement
Délégation de service public (3)	UCPA		ASSOCIATION	594 000,00 €
Détention d'une part du capital				
Garantie ou cautionnement d'un emprunt				
Subventions supérieures à 75 000 € ou représentant plus de 50 % du produit figurant au compte de résultat de l'organisme				
10-02-2012	COS "le Val d'Yerres"		Comité d'œuvres sociales	70 000,00 €
Autres.				

(1) Hôtel de ville pour les communes et siège de l'établissement pour les EPCI, syndicat etc... et autres lieux publics désignés par la commune ou l'établissement.

(2) Indiquer la date de la décision (délibérations, contrats ou décisions de l'exécutif).

(3) Préciser la nature de la délégation (concession, affermage, régie intéressée ...).



IV – ANNEXE	IV
AUTRES ELEMENTS D'INFORMATIONS	
LISTE DES ORGANISMES DE REGROUPEMENTS	C3.1
LISTE DES ETABLISSEMENTS PUBLICS CRES PAR LA COMMUNE	C3.2
LISTE DES SERVICES INDIVIDUALISES DANS UN BUDGET ANNEXE	C3.3
LISTE SERVICES ASSUJETTIS A LA TVA ET NON ERIGES EN BUDGET ANNEXE	C3.4

**C3.1 – LISTE DES ORGANISMES DE REGROUPEMENT
AUXQUELS ADHERE LA COMMUNE OU L'ETABLISSEMENT**

DESIGNATION DES ORGANISMES	DATE D'ADHESION	MODE DE FINANCEMENT (1)	MONTANT DU FINANCEMENT
Etablissements publics de coopération intercommunale			
SIVOM	01-01-2003	fiscalité	12 910 938 €
Syndicat intercommunal pour la revalorisation et l'élimination des déchets et des ordures ménagères	01-01-2003	fiscalité	4 340 328 €
Autres organismes de regroupement			

(1) Indiquer si le financement est fait par TPZ, TPU, TPU + fiscalité additionnelle, fiscalité additionnelle ou sans fiscalité propre.

C3.2 – LISTE DES ETABLISSEMENTS PUBLICS CRES (1)

Catégorie d'établissement	Intitulé / objet de l'établissement	Date de création	N° et date de délibération	Nature de l'activité (SPIC/SPA)	TVA (oui / non)
CCAS			
CE					
Régies personnalisées					
...					

(1) Ou créés par l'établissement public ou le groupement.

C3.3 – LISTE DES SERVICES INDIVIDUALISES DANS UN BUDGET ANNEXE

Catégorie de service	Intitulé / objet de l'établissement	Date de création	N° et date de délibération	Nature de l'activité (SPIC/SPA)	TVA (oui / non)
Régie à seule autonomie financière	Office de Tourisme du Val d'Yerres	11/04/2016		SPA	NON
Lotissement					
Service social et médico-social					
...					

C3.4 – LISTE DES SERVICES ASSUJETTIS A LA TVA ET NON ERIGES EN BUDGET ANNEXE

Catégorie de service	Intitulé / objet de l'établissement	Date de création	N° et date de délibération	Nature de l'activité (SPIC/SPA)
Pépinière d'entreprises	Développement Economique	02/01/2012	2011-111 15/12/2011	SPIC
Etablissement de loisirs	Cinéma	01/02/2007	07/02/02006	Culture et loisirs

1950
 FEDERAL BUREAU OF INVESTIGATION
 DEPARTMENT OF JUSTICE
 MEMORANDUM FOR THE DIRECTOR
 SUBJECT: [Illegible]

[Illegible text in the main body of the memorandum, including a header section with fields for TO, FROM, SUBJECT, and DATE.]

[Illegible text, possibly a signature or initials, rendered in a dotted or low-resolution format.]

IV – ANNEXE	IV
DECISIONS EN MATIERE DE TAUX DE CONTRIBUTIONS DIRECTES	D1

D1 – TAUX DE CONTRIBUTIONS DIRECTES

Libellés	Bases notifiées (si connues à la date de vote)	Bases notifiées n- 1 (si connues à la date de vote)	Variation des bases/(N-1) (%)	Taux appliqués par décision du conseil communautaire (%)	Variation de taux/(N-1) (%)	Produit voté par le conseil communautaire	Variation du produit/(N-1) (%)
Taxe d'habitation	325 750 000	319 201 425	2,05%	8,85 %	0,0%	28 828 875	
TFPB	219 050 000	214 775 578	1,99%	1,34 %	0,0%	2 935 270	
TFPNB	532 200	662 928	-19,72%	4,52 %	0,0%	24 055	
CFE	36 489 000	34 944 611	4,42%	24,49 %	0,0%	8 936 156	
TOTAL	581 821 200	569 584 542				40 724 357	



VI	1987
10	1987

ESTIMATED QUANTITIES OF WASTE

Waste Type	Quantity (kg)	Material	Quantity (kg)	Material	Quantity (kg)	Material	Quantity (kg)
...
...
...
...



IV – ANNEXE
ARRETE ET SIGNATURES

IV
D2

Nombre de membres en exercice : 70
 Nombre de membres présents :
 Nombre de suffrages exprimés :
 VOTES : Pour :
 Contre :
 Abstentions :


Date de convocation : 5/04/2016

Présenté par le Président
 A Yerres , le 11/04/2016
 Le Président
 Délibéré par l'assemblée délibérante réunie en session
 A Yerres le, 11/04/2016

Les membres du conseil communautaire,


 Nicolas DUPONT-AIGNAN	 François DUROVRAY	 Georges TRON	 Bruno GALLIER
 Serge POINSOT	 Christine GARNIER	 Romain COLAS	 Georges PUJALS
 Michael DAMIATI	 Sylvie CARILLOS	 Olivier CLODONG	 Valérie RAGOT
 François LEVASSEUR	 Patrick DUBOIS	 Jacky GERARD	 Jacqueline FARGUES
 Patrick BERNARD	 Annie FONTGARNAND	 Eric ADAM	 Damien ALLOUCH
 Clarisse ANDRE	 Simone ARNAUD	 Monique BAILLOT	 Françoise BALU
 Gaëlle BOUGEROL	 Gérard BOUTHIER	 Aude BRISTOT	 André CANAS
 Gilles CARBONNET	 Christophe CARRERE	 Bachir CHEKINI	 Serge CHEVALIER
 Saïd DAFI	 Catherine DEGRAVE	 Jacqueline DISNARD	 Valérie DOLLFUS
 Sylvie DONCARLI	 Marie-Hélène EUVRARD	 Florence FERNANDEZ DE	 Christian FERRIER
 Paule FONTANIEU	 Jean-Claude FRAVAL	 Joël GRUERE	 Pierre-Marie GUENIER
 Amir HADZIC	 Faten HIDRI	 Orlin HOELTSEN	 Christophe JOSEPH
 Mathilde KTOURZA	 Monique LAGUONIE	 Nicole LAMOTH	 Jean-Claude LE ROUX
 Franck LEROY	 Pascal LU	 Guy MAGUERO	 Pascal MICHELANGELI


94 94
94 94
94 94
94 94
94 94


Muriel MOISSON


Dominique MONGE-MANTAL

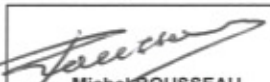

Françoise NICOLAS


Marc NUSBAUM



Nicole POINSOT



Richard PRIVAT


Jérôme RITTLING


Michel ROUSSEAU


Lionel SENTENAC


Joëlle SURAT


Martine SUREAU


Jean-Gilles SZYJKA

Daniel VILLATTE


Philippe WELSCH



